

ALL.CO SMALL 30

SISTEMA MODULARE
VETRINE - SPORTELLI - ZANZARIERE - PERSIANE - BACHECHE



all.co

Il presente catalogo è di proprietà di All.co s.p.a. così come i suoi contenuti ed immagini che non potranno essere copiate, riprodotti, modificati in alcun modo senza la Sua autorizzazione scritta.

All.co s.p.a. declina ogni responsabilità su eventuali errori di stampa o sull'uso improprio del presente catalogo e si riserva la facoltà di modificare il contenuto senza alcun obbligo di preavviso.

I disegni e le informazioni contenute in questo catalogo sono fornite solo a titolo indicativo e non possono costituire titolo di rivalsa nei confronti di All.co s.p.a..

ALL.CO SMALL 30

SERIE BREVETTATA

CATALOGO TECNICO

Sezione A _____ INTRODUZIONE

Sezione B _____ PROFILARIO

Sezione C _____ PROFILI 1:1

Sezione D _____ ACCESSORI

Sezione E _____ GUARNIZIONI

Sezione F _____ SEZIONI

Sezione G _____ LISTE DI TAGLIO



ALL.CO GROUP

all.co

 www.allco.it



all.co

ALL.CO
SMALL 30

INDICE

V 1.0

R 02

11/07/2019

A-01

RISERVE GIURIDICHE	<p>I disegni e le informazioni contenute in questo catalogo sono fornite solo a titolo indicativo e non possono costituire titolo di rivalsa nei confronti di All.Co s.p.a..</p> <p>All.Co s.p.a. declina ogni responsabilità su eventuali errori di stampa o sull'uso improprio del presente catalogo e si riserva la facoltà di modificarne il contenuto senza alcun obbligo di preavviso.</p> <p>Il presente catalogo è di proprietà di All.Co s.p.a. così come i suoi contenuti ed immagini che non potranno essere copiate, riprodotti, modificati in alcun modo senza la Sua autorizzazione scritta.</p>
RESERVES JURIDIQUES	<p>Les dessins et renseignements repris dans ce catalogue sont donnés à titre indicatif et ne peuvent en aucun cas engager la responsabilité de la société All.Co s.p.a.</p> <p>All.Co s.p.a. décline toute responsabilité sur d'éventuelles erreurs d'impression ou sur l'emploi impropre de ce catalogue et se réserve le droit de le modifier sans avis préalable.</p> <p>All.co s.p.a. est propriétaire de ce catalogue ainsi que de son contenu et des images qui ne pourront en aucune façon être copiés, reproduits ou modifiés sans autorisation écrite.</p>
JURIDICAL RESTRICTIONS	<p>All sketches and information in this catalogue are indicative only, and All.Co s.p.a. is not liable for any compensation requests. All.Co s.p.a. cannot be held responsible for any eventual misprints or improper use of this catalogue and has the right to modify its contents without giving notice of any sort.</p> <p>This catalogue, as well as its contents and drawings, is All.Co s.p.a.'s exclusive property only, and it cannot be copied, modified or reproduced in any way without its written authorization.</p>
RECHTLICHE HINWEISE	<p>Die in diesem Katalog enthaltenen Zeichnungen und Angaben haben rein informativen Charakter, für deren Richtigkeit und Vollständigkeit All.Co s.p.a. nicht haftbar gemacht werden kann.</p> <p>All.Co s.p.a. übernimmt keine Verantwortung für Druckfehler oder eine unangemessene Nutzung dieses Katalogs. All.Co s.p.a. behält sich das Recht vor, den Kataloginhalt ohne vorherige Ankündigung zu ändern.</p> <p>Der vorliegende Katalog ist urheberrechtlich geschützt. Seine Inhalte und die Abbildungen dürfen ohne schriftliche Genehmigung in keiner Weise kopiert, reproduziert oder modifiziert werden.</p>
RESERVAS JURIDICAS	<p>Los dibujos y las informaciones contenidas en este catálogo son suministradas sólo a título indicativo y no pueden constituir título de indemnización en contra de All.Co s.p.a..</p> <p>All.Co s.p.a. declina toda responsabilidad sobre eventuales errores de impresión o de uso inapropiado del presente catálogo y se reserva la facultad de modificar el contenido sin ninguna obligación de previo aviso.</p> <p>El presente catálogo es de propiedad de All.Co. s.p.a., así como sus contenidos e imágenes que no podrán ser copiados, reproducidos, modificados en ningún modo sin autorización escrita.</p>
<p>DIMENSIONE DEI PROFILATI</p> <p>Le dimensioni, gli spessori e i pesi dei profilati riportati sul presente catalogo sono teorici, e quindi variabili in funzione delle tolleranze dimensionali di estrusione (in conformità alla norma UNI EN 12020-2), oltrechè in conseguenza di trattamenti di finitura superficiale. Dette variazioni possono influenzare sensibilmente gli accoppiamenti dei profili e/o la facilità di inserimento di accessori o guarnizioni nelle sedi preposte.</p> <p>DIMENSIONI DI TAGLIO</p> <p>Le distinte di taglio e le specifiche di lavorazione riportate sul presente catalogo sono elaborate su base teorica, e non tengono conto né del grado di precisione delle attrezzature impiegate, né delle variazioni dimensionali ammissibili cui sono soggetti profili ed accessori del sistema. E' pertanto, sempre consigliabile realizzare una campionatura preventiva di calibrazione prima di procedere alla produzione in serie.</p> <p>POSA IN OPERA</p> <p>Gli schemi di interfaccia tra infisso e vuoto architettonico riportati sul presente catalogo devono considerarsi esemplificativi e non esaustivi; essi contemplano, infatti, solo una parte delle numerose casistiche riscontrabili all'atto pratico. Per una più completa trattazione dell'argomento si rimanda al documento tecnico UNCSAAL UX42 – Guida alla posa in opera dei serramenti</p>	

INDICAZIONI E PRESCRIZIONI TECNICHE PER LA COSTRUZIONE DI SERRAMENTI

GUARNIZIONI E ACCESSORI

Dovranno essere utilizzate esclusivamente le guarnizioni e gli accessori originali studiati e prodotti a garanzia delle prestazioni del sistema. L'impiego di guarnizioni o accessori diversi da quelli indicati comporterà l'assunzione di ogni responsabilità, da parte del costruttore, in merito alle prestazioni finali del sistema.

SIGILLANTI

Dovranno essere utilizzati esclusivamente sigillanti con caratteristiche conformi a quanto prescritto dalle norme di riferimento Europee UNI 3952, UNI EN ISO 11600.

LAVORAZIONI

Le lavorazioni per l'assemblaggio dei profili dovranno essere praticate seguendo gli schemi, le distinte e le istruzioni impartite dal produttore del sistema. La realizzazione di infissi costruiti in difformità dalle indicazioni di montaggio fornite dal produttore del sistema comporteranno l'inutilizzabilità dei certificati di prova. Al fine di limitare il processo di corrosione filiforme dell'alluminio si dovrà, inoltre, avere cura di utilizzare soltanto viterie in acciaio inox e accessori supplementari in acciaio o alluminio (lega EN AW-6060), oltreché di sigillare le parti tagliate e di evitare ristagni di condensa interni.

VERNICIATURA

In caso di verniciatura di profili a taglio termico si dovranno supportare i profilati con mezzi opportuni affinché non

subiscano deformazioni durante il trattamento di polimerizzazione a 180/200°C mantenendo l'originaria rettilineità.

CARATTERISTICHE DELLA VETRAZIONE

La scelta della vetrazione dovrà essere effettuata secondo criteri prestazionali per rispondere ai requisiti di risparmio energetico, isolamento acustico, controllo della radiazione solare, sicurezza.

ISOLAMENTO TERMICO

La scelta delle prestazioni di isolamento termico di un serramento dovrà essere operata tenendo conto del livello di comfort perseguito e in ottemperanza alle prescrizioni imposte dalla vigente normativa Italiana in materia di risparmio energetico e controllo delle dispersioni (D.Lgs. 192 del 01/08/2005 e del D.Lgs. 311 del 29/12/2006). La trasmittanza termica di un serramento può essere determinata con i metodi di calcolo indicati nella norme armonizzate UNI EN ISO 10077-1.

ISOLAMENTO ACUSTICO

La scelta della classe di isolamento acustico di un serramento sarà legata alla destinazione d'uso del locale nel quale l'infisso dovrà essere inserito, oltre che al livello e alla natura del rumore esterno. Le prestazioni acustiche del serramento in opera sono influenzate da fattori noti (classe di permeabilità all'aria dell'infisso e potere fonoisolante del vetro) e da fattori che non è possibile definire a priori (altezza dal suolo, orientamento delle sorgenti,

spettro sonoro...). Secondo la vigente normativa Italiana (D.P.C.M. 05/12/1997) e Europea (UNI EN ISO 140-3, UNI EN ISO 140-5 e UNI EN ISO 717-1) le prestazioni fonoisolanti di un serramento possono essere determinate solo mediante prove sperimentali da eseguirsi "in situ" o in laboratorio.

SICUREZZA

Al fine di non causare danni fisici o lesioni agli utenti, i serramenti dovranno essere concepiti secondo le prescrizioni della normativa Italiana (D.Lgs. 81 del 09/04/08 s.m.i.) ed Europea (UNI 7697) in materia di sicurezza.

LIMITI D'IMPIEGO

Per la determinazione delle dimensioni massime dei serramenti, si dovrà tenere conto della geometria dei profilati (momento d'inerzia, massa...), del peso delle vetrazioni/pannellature, della qualità e portata degli accessori, delle condizioni di applicazione (altezza dal suolo, esposizione...) e delle condizioni climatiche (velocità di riferimento dei venti, esposizione alla pioggia...). Per le valutazioni di cui sopra si consiglia di fare riferimento alle "Raccomandazioni UNCSAAL" elaborate sulla base delle vigenti normative italiane e europee.



CARATTERISTICHE TECNICHE DEL SISTEMA

IMPIEGO

Costruzione di porte, finestre, persiane e portelloni ad una o più ante, sia a battente che scorrevoli.

CARATTERISTICHE DEI PROFILATI

Estrusi in lega di alluminio EN AW 6060 (UNI EN 573-3:2008 e EN 755-2:2008). Stato di fornitura T6 (UNI EN 515:1996). Tolleranza dimensionale e spessori conformi alla norma UNI EN 12020-2:2008.

FINITURA SUPERFICIALE

La protezione dei profilati viene effettuata mediante ossidazione anodica con classe di spessore maggiore di 15 micron, oppure mediante verniciatura a polveri di poliesteri termoindurenti e polimerizzate in forno con spessore medio garantito di 60 micron per le parti principali in vista, in conformità con le disposizioni contenute nelle norme Europee UNI 10681:1998 e UNI EN 12206-1:2005, e nel rispetto delle direttive previste rispettivamente dai marchi di qualità Qualital: QUALANOD E QUALICOAT-SEA SIDE


GUARNIZIONI

Le guarnizioni utilizzate per il sistema sono originali studiate e prodotte a garanzia delle prestazioni del sistema stesso e rispondenti ai criteri indicati nelle norme Europee di riferimento UNI 3952:1998, UNI EN 12365-1-2-3-4:2005.

ACCESSORI

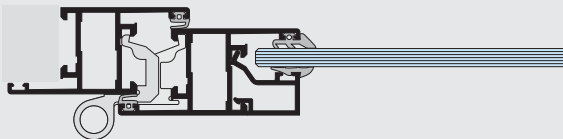
Gli accessori utilizzati per il sistema sono originali, studiati e prodotti a garanzia delle prestazioni del sistema stesso e rispondenti ai criteri indicati nelle norme Europee e alle disposizioni normative Italiane di riferimento in materia di sicurezza (D.Lgs. 81 del 09/04/2008 s.m.i.).

Gli schemi riportati nel presente catalogo relativi ai telai e cardini di attacco alla muratura sono a titolo esemplificativo, allo scopo di suggerire a progettisti e costruttori soluzioni di installazione.

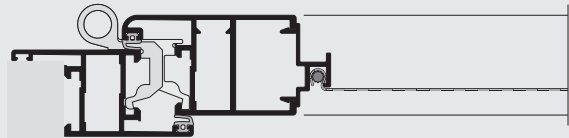




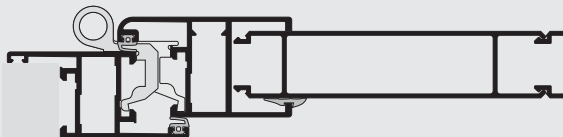
BATTENTE PER PORTE E FINESTRE



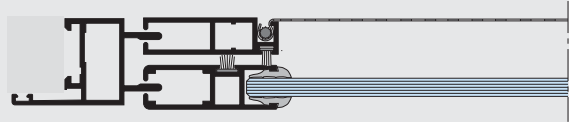
ZANZARIERE A BATTENTE



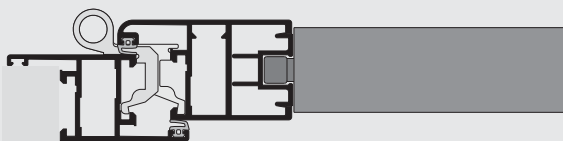
PORTellone A DOGHE OSCURANTI



VETRATURE E ZANZARIERE SCORREVOLI



PERSIANE A STECCHIE Fisse E ORIENTABILI



DATI TECNICI DEL SISTEMA

Profondità telaio fisso:	28.5 / 35.5 mm
Profondità anta:	28.5 / 35.5 mm
Portata massima cerniere (coppia):	30 Kg
Assemblaggio:	45°
Sistema di tenuta:	doppia guarnizione
Sistema di chiusura:	multipunto
Camera accessori:	europea

Il presente catalogo è di proprietà di All.co s.p.a. così come i suoi contenuti ed immagini che non potranno essere copiate, riprodotte, modificate in alcun modo senza la Sua autorizzazione scritta.

All.co s.p.a. declina ogni responsabilità su eventuali errori di stampa o sull'uso improprio del presente catalogo e si riserva la facoltà di modificare il contenuto senza alcun obbligo di preavviso.

I disegni e le informazioni contenute in questo catalogo sono fornite solo a titolo indicativo e non possono costituire titolo di riveste nei confronti di All.co s.p.a.

PROFILARIO **B**



all.co

SERIE BREVETTATA
ALL.CO SMALL 30

SISTEMA MODULARE per VETRINE - SPORTELLI - ZANZARIERE - PERSIANE - BACHECHE
















ALL.CO SMALL 30













SERIE BREVETTATA

Il presente catalogo, è di proprietà di All.co s.p.a. così come i suoi contenuti ed immagini che non potranno essere copiate, riprodotti, modificati in alcun modo senza la Sua autorizzazione scritta.

All.co s.p.a. declina ogni responsabilità su eventuali errori di stampa o sull'uso improprio del presente catalogo e si riserva la facoltà di modificare il contenuto senza alcun obbligo di preavviso.

I disegni e le informazioni contenute in questo catalogo sono fornite solo a titolo indicativo e non possono costituire titolo di rivalsa nei confronti di All.co s.p.a.

CODICE RÉFÉR. CODE ART. REFER.	SEZIONE COUPE SECTION SCHNITTE SECCION	DESCRIZIONE DESCRIPTION DESCRIPTION UMSCHREIBUNG DESCRIPCIÓN	 g/m	 mm	 mm	Jx Jy (cm ⁴)	Wx Wy (cm ³)
PAG. CO1 VZ SM001		TELAIO DORMANT FIXED FRAME BLENDRAHN MARCO PERIMETRAL	490	172	59	1.7 2	0,75 1.34
PAG. CO1 VZ SM002		TELAIO/ANTA REVERSIBILE DORMANT/OUVRANT REVERSIBLE REVERSIBLE FIXED FRAME/SASH REVERSIBEL BLENDRAHN/FLÜGEL MARCO/HOJA VENTANA REVERSIBLE	674	260	90	4.2 3.1	1.4 2.18
PAG. CO1 VZ SM003		ANTA - VUOTO 11 mm OUVRANT - VIDE 11 mm SASH - SPACE 11mm FLÜGEL - LEER 11 mm HOJA SIN JUNQUILLO - HUECO 11mm	643	257	103	4 2.9	1.32 1.81
PAG. C-O2 VZ SM004		ANTA - VUOTO 24 mm OUVRANT - VIDE 24 mm SASH - SPACE 24 mm FLÜGEL - LEER 24 mm HOJA SIN JUNQUILLO - HUECO 24 mm	778	289	111	6.1 4.7	2.04 2.53
PAG. CO1 VZ SM005		RIPORTO CENTRALE PROFILÉ DE BATTUE CENTRAL RABBET STULPFLÜGELPROFIL CENTRAL DOBLE HOJA	677	234	75	4.1 3.3	1.34 1.72
PAG. CO1 VZ SM006		TELAIO T / ANTA / TRAVERSO DORMANT / OUVRANT / TRAVERSE T FIXED FRAME / SASH / TRANSOM T BLENDRAHM / FLÜGEL / SPROSSE MARCO T / HOJA / TRAVESANO	674	260	91	4.2 2.8	1.4 1.58
PAG. CO2 VZ SM007		PROFILO PER ANGOLO 90° PROFILÉ POUR ANGLE 90° 90° CORNER PROFILE PROFIL FÜR WINKEL 90° PERFIL PARA ANGULO 90°	497	108	48	1.9 1.9	1.08 1.08
PAG. CO2 VZ SM008		TELAIO ZANZARIERA DORMANT MOUSTIQUEAIRE MOSQUITO NET FRAME MOSKITONETZ-RAHMEN MARCO MOSQUITERA	200	118	39	0.2 0.4	0.24 0.25
PAG. CO1 VZ SM009		FERMAVETRO - VUOTO 11 mm PARCLOSE - VIDE 11 mm GLASS STOP SPACE - 11 mm GLASLEISTE - LEER 11 mm JUNQUILLO - 11 mm	258	144	31		
PAG. CO1 VZ SM010		ANTA OUVRANT SASH FLÜGEL HOJA	764	294	103	5.3 4.7	1.67 2.56

	CODICE RÉFÉR. CODE ART. REFER.	SEZIONE COUPE SECTION SCHNITTE SECCION	DESCRIZIONE DESCRIPTION DESCRIPTION UMSCHREIBUNG DESCRIPCIÓN	 g/m	 mm	 mm	Jx Jy (cm ⁴)	Wx Wy (cm ³)
PAG. CO1	VZ SM011		ANTA - VUOTO 11 mm OUVRANT - VIDE 11 mm SASH - SPACE 11mm FLÜGEL - LEER 11 mm HOIA SIN JUNQUILLO - HUECO 11mm	731	285	116	4.4 4.5	1.43 2.2
PAG. CO2	VZ SM012		PROFILO PORTASPAZZOLINO PROFILE DE SUPPORT DE BROUSSE BRUSH - MOLDING PROFIL BÜRSTENHALTER PROFIL PERFIL SOSTENEDOR DE CEPILLO	243	130	37		
PAG. CO2	VZ SM013		TELAIO Z Z DORMANT Z FIXED FRAME BLENDRAHN MARCO PERIMETRAL	689	266	95	4.8 3.2	1.46 2.2
PAG. CO2	VZ SM020		TELAIO BINARIO 2 VIE DORMANT 2 VOIS 2 RAILS FIXED FRAME RAHMEN MARCO 2 CARRILES	626	296	137	3.2 2.4	1.12 1.49
PAG. CO2	VZ SM021		ANTA - VUOTO 11 mm OUVRANT - VIDE 11 mm SASH - SPACE 11mm FLÜGEL - LEER 11 mm HOIA SIN JUNQUILLO - HUECO 11mm	486	241	95	2.8 0.6	1.24 0.82
PAG. CO2	VZ SM022		TRAVERSO H=44 mm - VUOTO 11 TRAVERSE 44mm - VIDE 11 mm TRANSOM 77 mm - SPACE 11 mm SEITWÄRTS 44 mm - LEER 11 mm TRAVESAÑO 44 mm - HUECO 11 mm	537	261	103	0.6 2.5	0.83 1.14
PAG. CO3	VZ 1807		ASTINA DI COMANDO TIGE POUR CRÉMONE STEERING ROD STEVERSTANGE PLETINA CREMONA	160	50	15		
PAG. CO2	VZ 1912		TRAVERSO H=77 mm TRAVERSE 77 mm TRANSOM 77 mm SEITWÄRTS 77 mm TRAVESAÑO 77 mm	961	293	162	4.5 15.2	3.25 3.95
PAG. CO3	VZ 1907		RIDUTTORE VETRO VUOTO mm 24 ADAPTATEUR POUR VERRE REDUCTION FOR GLASS ADAPTADOR PARA VIDRIO LEERES GLAS REDUZIERSTÜCK	251	156	19		

Il presente catalogo è di proprietà di All.co s.p.a. così come i suoi contenuti ed immagini che non potranno essere copiati, riprodotti, modificati in alcun modo senza la Sua autorizzazione scritta.












All.co s.p.a. declina ogni responsabilità su eventuali errori di stampa o sull'uso improprio del presente catalogo e si riserva la facoltà di modificare il contenuto senza alcun obbligo di preavviso.

I disegni e le informazioni contenute in questo catalogo sono fornite solo a titolo indicativo e non possono costituire titolo di rivalsa nei confronti di All.co s.p.a.

Il presente catalogo, è di proprietà di All.co s.p.a. così come i suoi contenuti ed immagini che non potranno essere copiati, riprodotti, modificati in alcun modo senza la Sua autorizzazione scritta.

All.co s.p.a. declina ogni responsabilità su eventuali errori di stampa o sull'uso improprio del presente catalogo e si riserva la facoltà di modificare il contenuto senza alcun obbligo di preavviso.

I disegni e le informazioni contenute in questo catalogo sono fornite solo a titolo indicativo e non possono costituire titolo di rivalsa nei confronti di All.co s.p.a.

CODICE RÉFER. CODE ART. REFER.	SEZIONE COUPE SECTION SCHNITTE SECCION	DESCRIZIONE DESCRIPTION DESCRIPTION UMSCHREIBUNG DESCRIPCIÓN	 g/m	 mm	 mm	Jx Jy (cm ⁴)	Wx Wy (cm ³)
PAG. 03 VZ 1935		PROFILO SCATTO PERSIANE PROFILÉ À CLIPPER POUR VOLETS SHUTTER PROFILE TO CLIP PERFIL DE ACABADO PARA MALLOR. FENSTERLADEN PROFILSCHELLE	278	171	74		
PAG. 03 VZ 3465		COMPENSATORE PERSIANA FISSA ADAPTATEUR POUR FIXE VOLET FIXED SHUTTERS REDUCTION ADAPTADOR PARA MALL. FIJA FESTER LADEN REZIERSTÜCK	240	140	15		
PAG. 03 vz2125L		LAMELLA 50 mm LAME VOLET 50 mm SHUTTER BLADE 50 mm LAMA MALLORQUINA 50 mm KLINGE 50 mm	320	122	122		
PAG. 03 VZ 0786		COMPENSATORE EKLI ADAPTATEUR EKLI REDUCTION EKLI ADAPTADOR EKLI "EKLI" KOMPENSATOR	258	136	12		
PAG. 03 vz8504		COMPENSATORE "EKLI" LAME VOLET "EKLI" REDUCTION "EKLI" ADAPTADOR "EKLI" "EKLI" KOMPENSATOR	488	197	125	0.42 6.36	0.62 1.91
PAG. 03 vz8503		LAMELLA "EKLI" PROFILÉ "EKLI" SHUTTER PROFILE "EKLI" LAMA MOLLORQUINA "EKLI" "EKLI" KLINGE	502	175	117	0.47 7.51	0.49 2.19
PAG. 03 VZ 3185		PROFILO DOGA PROFILÉ POUR DOGUE BAND PROFILE DUEGA EN ALUMINIO DAUBE PROFIL	959	293	240	0.42 48.47	0.99 7.59
PAG. 03 VZ 8040		PROFILO DOGA PROFILÉ POUR DOGUE BAND PROFILE DUEGA EN ALUMINIO DAUBE PROFIL	886	324	200	3.04 31.84	2.77 6.88

PROFILI 1:1 **C**



all.co

SERIE BREVETTATA
ALL.CO SMALL 30

SISTEMA MODULARE per VETRINE - SPORTELLI - ZANZARIERE - PERSIANE - BACHECHE



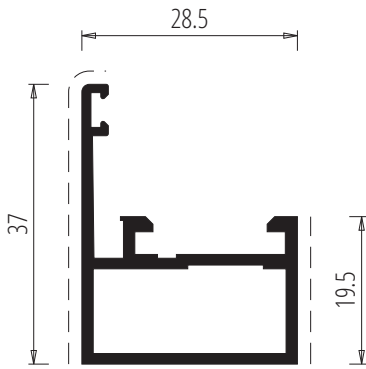
ALL.CO SMALL 30

SERIE BREVETTATA

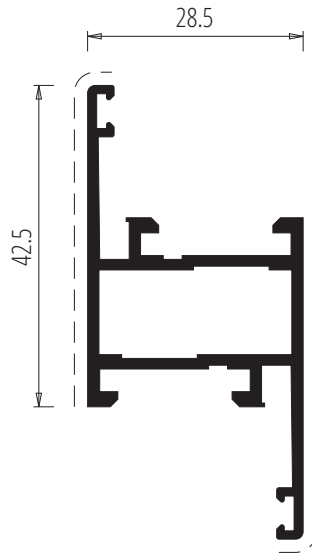
Il presente catalogo è di proprietà di All.co s.p.a. così come i suoi contenuti ed immagini che non potranno essere copiate, riprodotti, modificati in alcun modo senza la Sua autorizzazione scritta.

All.co s.p.a. declina ogni responsabilità su eventuali errori di stampa o sull'uso improprio del presente catalogo e si riserva la facoltà di modificare il contenuto senza alcun obbligo di preavviso.

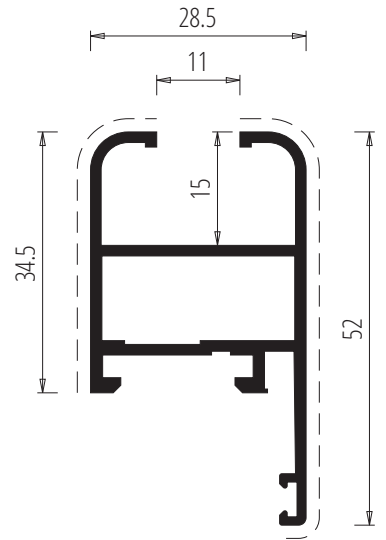
I disegni e le informazioni contenute in questo catalogo sono fornite solo a titolo indicativo e non possono costituire titolo di rivalsa nei confronti di All.co s.p.a..



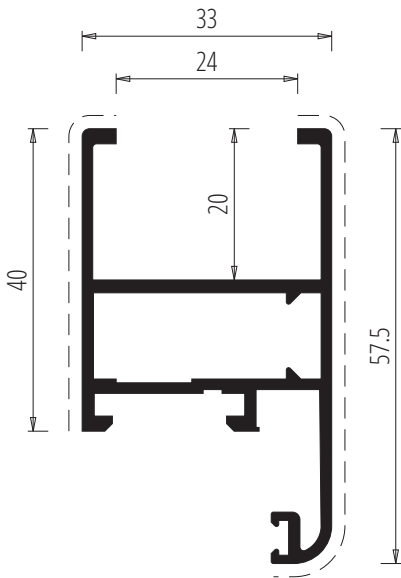
vz SM001 490 gr/m



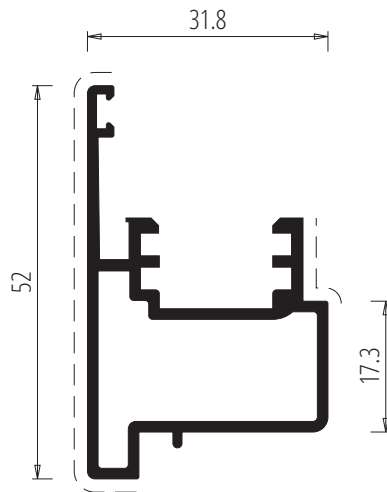
vz SM002 674 gr/m



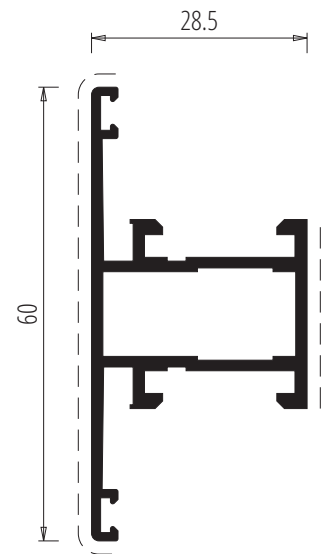
vz SM003 643 gr/m



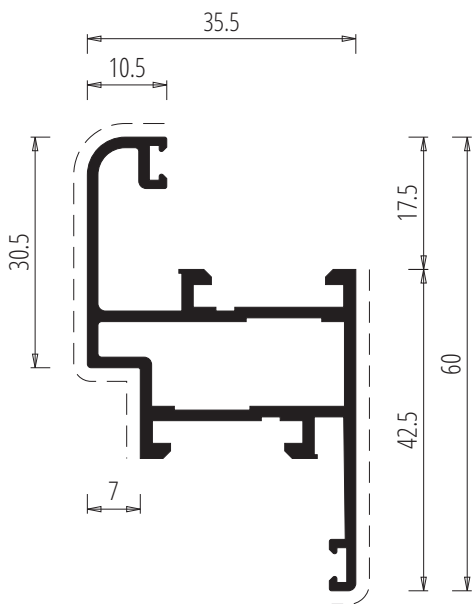
vz SM004 778 gr/m



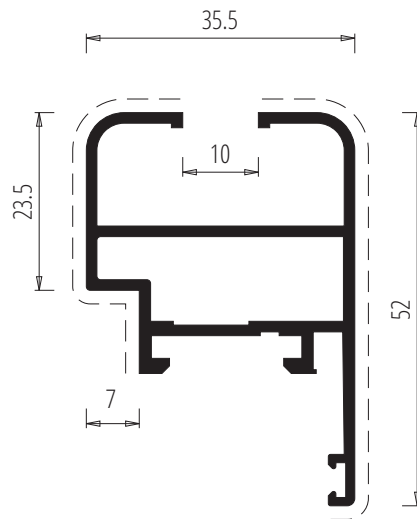
vz SM005 677 gr/m



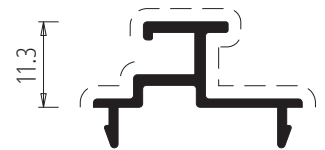
vz SM006 674 gr/m



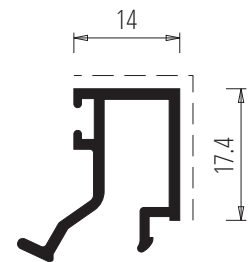
vz SM010 764 gr/m



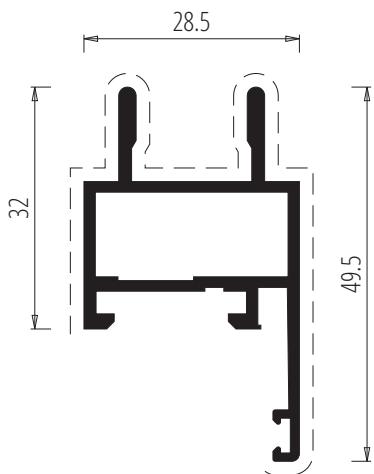
vz SM011 731 gr/m



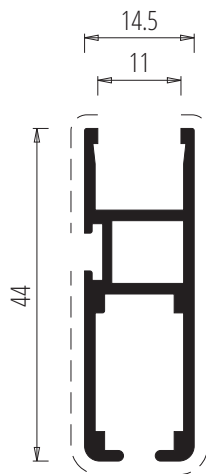
vz SM008 200 gr/m
(scatta in vuoto 24 mm)



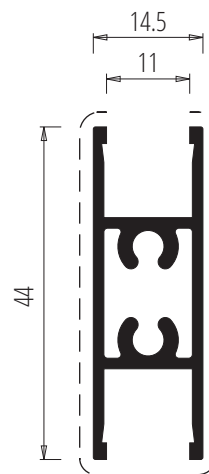
vz SM009 258 gr/m



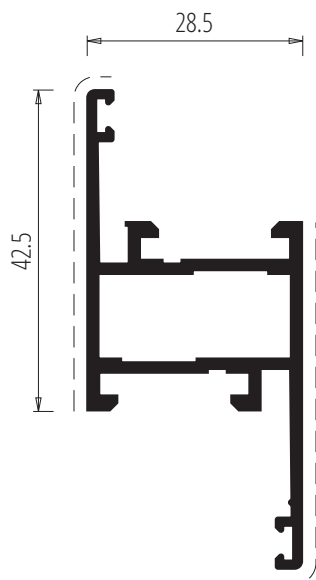
vz SM020 626 gr/m



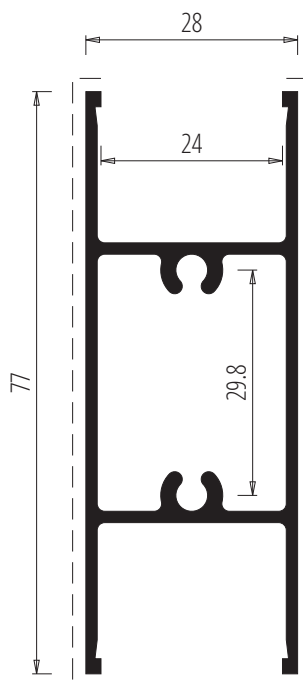
vz SM021 486 gr/m



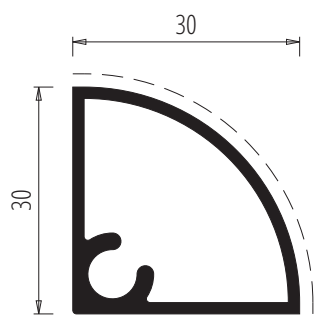
vz SM022 537 gr/m



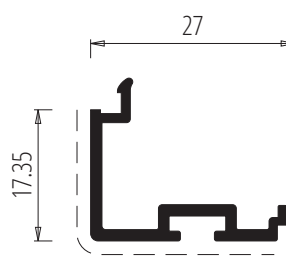
vz SM013 689 gr/m



vz 1912 961 gr/m



vz SM007 497 gr/m



vz SM012 243 gr/m

Il presente catalogo è di proprietà di All.co s.p.a. così come i suoi contenuti ed immagini che non potranno essere copiate, riprodotte, modificate in alcun modo senza la Sua autorizzazione scritta.

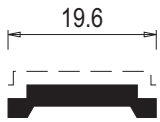
All.co s.p.a. declina ogni responsabilità su eventuali errori di stampa o sull'uso improprio del presente catalogo e si riserva la facoltà di modificare il contenuto senza alcun obbligo di preavviso.

I disegni e le informazioni contenute in questo catalogo sono fornite solo a titolo indicativo e non possono costituire titolo di rivista nei confronti di All.co s.p.a..

Il presente catalogo è di proprietà di All.co s.p.a. così come i suoi contenuti ed immagini che non potranno essere copiate, riprodotti, modificati in alcun modo senza la Sua autorizzazione scritta.

All.co s.p.a. declina ogni responsabilità su eventuali errori di stampa o sull'uso improprio del presente catalogo e si riserva la facoltà di modificare il contenuto senza alcun obbligo di preavviso.

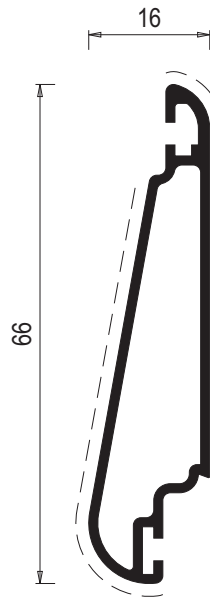
I disegni e le informazioni contenute in questo catalogo sono fornite solo a titolo indicativo e non possono costituire titolo di rivalsa nei confronti di All.co s.p.a..



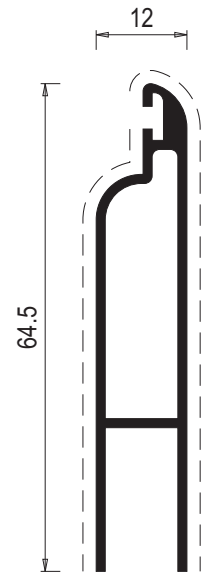
vz 1807 150 gr/m



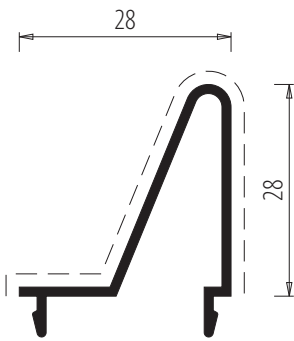
vz 2125L 320 gr/m



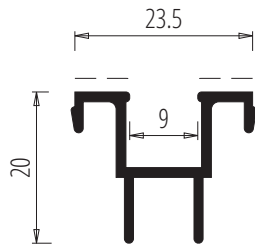
vz 8503 502 gr/m



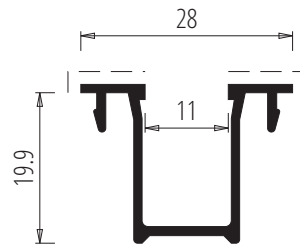
vz 8504 488 gr/m



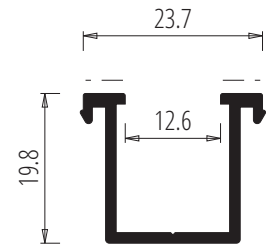
vz 1935 278 gr/m
(scatta in vuoto 24 mm)



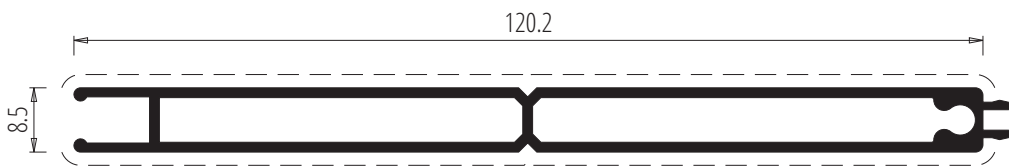
vz 3465 235 gr/m
(scatta in vuoto 24 mm)



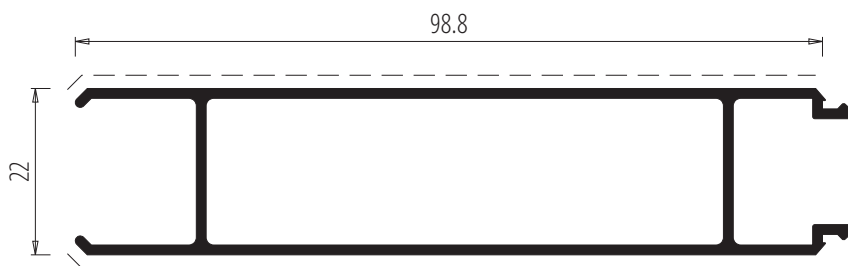
vz 1907 251 gr/m
(scatta in vuoto 24 mm)



vz 0786 258 gr/m
(scatta in vuoto 24 mm)



vz 3185 959 gr/m



vz 8040 882 gr/m

ACCESSORI **D**



all.co







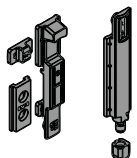



SERIE BREVETTATA
ALL.CO SMALL 30












SISTEMA MODULARE per VETRINE - SPORTELLI - ZANZARIERE - PERSIANE - BACHECHE



ALL.CO SMALL 30

SERIE BREVETTATA

CODICE RÉFÉR. CODE ART. REFER.	DISEGNO DESSIN DRAWING SKIZZE PLANO	DESCRIZIONE DESCRIPTION DESCRIPTION UMSCHREIBUNG DESCRIPCIÓN	MATERIALI MATÉRIAUX MATERIAL VARHEN MATERIALES	Q.M. Q.M. M.Q. M.M C. MIN
AGS 00120N		CERNIERA REVERSIBILE "FLASH" CHARNIÈRE RÉVERSIBLE "FLASH" "FLASH" BASE HINGE BAND "FLASH" BASIS BISAGRA REVERIBLE "FLASH"	ALLUMINIO ACCIAIO NYLON	50 pz
AGS 00143/DX AGS 00143/SX AGS 00529		CERNIERA REVERSIBILE "FLASH" 3ª ANTA CHARNIÈRE RÉVERSIBLE "FLASH" 3ª VANTAIL "FLASH" BASE HINGE FOR 3 WING BAND "FLASH" BASIS 3 FLÜGEL BISAGRA REVERIBLE "FLASH" 3ª HOJA	ALLUMINIO ACCIAIO NYLON	20 pz
AGS 00484		CAVALLOTTO PER COLLEG. A T ED A CROCE ALL.. BOULON EN U POUR LA CONNEXION WINDOW T JUNCTION BÜGELBOLZEN MITT ABZWEIG TOPE PARA COLEGAMENTO A T Y A CRUZ	ALLUMINIO ACCIAIO	100 pz
AGS 01024		CREMONESE "PRIMA" CRÉMONE "PRIMA" CREMONE "PRIMA" GETRIEBEGRIFF "PRIMA" CREMONA "PRIMA"	ALLUMINIO ZAMA NYLON	10 pz
AGS 01314K ALC 4202.1		INCONTRO ASTE E TERZA CHIUSURA ÉLÉMENT DE RÉCEPTION 3 FERMETURE ZAMAK STRIKER PLATE SCHLIESSTEIL FÜR 3 VERSCHLUSS ENCUENTRO ASTA Y TERCERO CIERRE	ZAMA	100 pz
AGS 01322K ALC 4214		INCONTRO DOPPIO E TERZA CHIUSURA AXE POUR 3 FERMETURE NYLON DOUBLE STRIKER PLATE DOPPELTES SCHLIESSTEIL UND 3 VERSCHLUSS DOBLE ENCUENTRO ASTA Y TERCERO CIERRE	NYLON ACCIAIO	100 pz
AGS 02111K		CATENACCIO "GIAP" BOULON "GIAP" NYLON AND STEEL BOLT "GIAP" BOLZEN "GIAP" PESTILLO "GIAP"	NYLON ACCIAIO ZAMA	50 pz
AGS 02114K		TERMINALE PER ASTE TIGE FINALE EN NYLON NYLON AND STEEL ROD END TERMINAL FÜR STANGEN TERMINAL PARA ASTA	NYLON ACCIAIO	50 pz
AGS 02387 ALC 6401.1		BLOCCHETTI DI COLLEGAMENTO ASTE EST. KIT DE MONTAGE PAIR OF ROD GUIDING BLOCKS VERBINDUNGS BLÖCKE UND ÄUSSERLICHE STANGEN BLOQUES DE COLLEGAMENTO ASTA EXT.	NYLON	20 cp
AGS 01701N		CRICCHETTO PER VASISTAS LOQUETEAU POUR SOUFFLETES FINGER CATCH RATSCHEN TRINQUETE PARA TRAVERSAÑOS	ZAMA ACCIAIO	40 pz

CODICE RÉFÉR. CODE ART. REFER.	DISEGNO DESSIN DRAWING SKIZZE PLANO	DESCRIZIONE DESCRIPTION DESCRIPTION UMSCHREIBUNG DESCRIPCIÓN	MATERIALI MATÉRIAUX MATERIAL VARHEN MATERIALES	Q.M. Q.M. M.Q. M.M C. MIN
AGS 01704		CRICCHETTO PER VASISTAS CLIQUET POUR TABLEAU ARRIERE FINGER CATCH RATSCHÉ TRINQUETE PARA TRAVERSAÑOS	ZAMA ACCIAIO	40 pz
AGS 02040K		BRACCIO SGANCIABILE "RALLENTY" CP COMPAS AMOVIBLE "RALLENTY"CP "RALLENTY" STEEL COMPASS HINGE PAIR LANGER ARM "RALLENTY" BRAZO DESENGANCHABLE "RALLENTY" PEQUEÑO	ACCIAIO ZAMA NYLON	10 pz
AGS 02041K		BRACCIO SGANCIABILE "RALLENTY" CP COMPAS AMOVIBLE "RALLENTY"CP "RALLENTY" STEEL COMPASS HINGE PAIR LANGER ARM "RALLENTY" BRAZO DESENGANCHABLE "RALLENTY" LARGO	ACCIAIO ZAMA NYLON	10 pz
AGS 02051		CERNIERA APERTURA SINGOLA CHARNIERE OUVERTURE SIMPLE SINGLE OPENING HINGE SCHARNIER-EINZEL ÖFFNUNG BISAGRA APERTURA INDIVIDUAL	ACCIAIO ZAMA NYLON	10 pz
ALC1231.2		CERNIERE A COMPASSO PER INFISSI CHARNIÈRES DE COMPAS POUR DES MONTAGES STAY HINGES KOMPASS-BAND FÜR FENSTER COMPASES		
ACL 0404		SQUADRETTA ÉQUÉRRE INSIDE CORNER ECHVERBINDUNG FÜR FENSTER ESQUADRILLA	ALLUMINIO	250 pz
ACL 0969.10		SQUADRETTA ALLUMINIO ANGOLO VARIABILE ÉQUERRE INTÉRIEURE POUR ANGLE VARIABLE ADJUSTABLE ANGLED CORNER JOINT ALU-ECHVERBINDUNG MIT VERSTELLBAREHM WINKEL ESQUADRILLA ALLUMINIO ANGULO VARIABILE	ALLUMINIO ACCIAIO	20 pz
ALC 3032		MANIGLIA A TAVELLINO "BRAVO 2" BÉQUILLE "BRAVO 2" "BRAVO 2" FLAT WINDOW HANDLE FLACHER FENSTERGRIFF "BRAVO 2" MAJETA "BRAVO 2"	ALLUMINIO ZAMA NYLON ACCIAIO	20 pz
ALA 003		DOPPIA SELLETTA per LAMELLA 50x11 (mm) SU VZ 1907 EMBOUT SÉPARATEUR NYLON SPACER FOR PROFILE 50x11 (mm) DOPPEL SATTEL FÜR LAMELLEN Soporte de lama 50x11	NYLON	
AVR 6902DX		SELLETTA per LAMELLA 50x11 (mm) SU VZ3465 EMBOUT SÉPARATEUR NYLON SPACER FOR PROFILE 50x11 (mm) SATTEL FÜR LAMELLEN Soporte de lama 50x11	NYLON	
AVR 6902SX				

Il presente catalogo è di proprietà di All.co s.p.a. così come i suoi contenuti ed immagini che non potranno essere copiate, riprodotte, modificate in alcun modo senza la Sua autorizzazione scritta.


All.co s.p.a. declina ogni responsabilità su eventuali errori di stampa o sull'uso improprio del presente catalogo e si riserva la facoltà di modificare il contenuto senza alcun obbligo di preavviso.

I disegni e le informazioni contenute in questo catalogo sono fornite solo a titolo indicativo e non possono costituire titolo di rivista nei confronti di All.co s.p.a..

Il presente catalogo è di proprietà di All.co s.p.a. così come i suoi contenuti ed immagini che non potranno essere copiate, riprodotti, modificati in alcun modo senza la Sua autorizzazione scritta.

All.co s.p.a. declina ogni responsabilità su eventuali errori di stampa o sull'uso improprio del presente catalogo e si riserva la facoltà di modificare il contenuto senza alcun obbligo di preavviso.

I disegni e le informazioni contenute in questo catalogo sono fornite solo a titolo indicativo e non possono costituire titolo di rivalsa nei confronti di All.co s.p.a..

CODICE RÉFÉR. CODE ART. REFER.	DISEGNO DESSIN DRAWING SKIZZE PLANO	DESCRIZIONE DESCRIPTION DESCRIPTION UMSCHREIBUNG DESCRIPCIÓN	MATERIALI MATÉRIAUX MATERIAL VARHEN MATERIALES	Q.M. Q.M. M.Q. M.M C. MIN
ALC A3022 AGS 04311		SERRATURA AMBIDESTRA SERRURE AMBIDESTRE AMBIDEXTROUS LOCK SCHLOB BEIDHAHDIG CERRADURA AMBIDIESTRA		
ALC 03024		SERRATURA CON CHIAVE A QUADRO SERRURE AVEC LES CLÉ CARRÉES LOCK WITH SQUARE KEY SCHLOSS MIT QUADRAMSCHER TASTE CERRADURA CON LLAVE A CUADRO	ZAMA ACCIAIO	40 pz
ALC 03025		CHIAVE A SQUADRO CLÉ CARRÉE SQUARE KEY SCHLOSS MIT QUADRAMSCHER LLAVE A CUADRO	ACCIAIO ZAMA NYLON	10 pz
ALA 177		CALAMITA PER CHIUSURA SPORTELLI - 3KG DI FORZA AIMANT DE FERMETURE - FORCE DE 3 KG CLOSING MAGNET - 3 KG STRENGTH SCHLIEßMAGNET - 3 KG FORS IMAN DE CIERRE - 3 KG DE FUERZA		2 pz
ALA 178		MANIGLIA CON TAPPINI COPRIVITE BÉQUILLE HANDLE FENSTERGRIFF MAJETA		50 pz
A.....		RUOTA GIREVOLE PER VETRINE (MOBILETTI) ROVE TOURNANTE POUR FENETRES TURNING WHEEL FOR SHOWCASE DREHBARES RAD FUR SCHAUFENSTER RUEDA GIRATORIA PARA VETRI	ACCIAIO ZAMA NYLON	10 pz
A.....		PIEDINO REGOLABILE PER VETRINE (MOBILETTI) PIED REGLABLE AVEC LES VETRINES SADJUSTABLE SUPPORT FOR SHOWCASE VERSTELLBARER FUB FUR SCHAUFENSTER BASE DE SUJECION AJUSTABLE PARA VETRINAS	ACCIAIO ZAMA NYLON	10 pz

GUARNIZIONI **E**



all.co










SERIE BREVETTATA
ALL.CO SMALL 30

SISTEMA MODULARE per VETRINE - SPORTELLI - ZANZARIERE - PERSIANE - BACHECHE



ALL.CO SMALL 30

SERIE BREVETTATA

CODICE RÉFÉR. CODE ART. REFER.	DISEGNO DESSIN DRAWING SKIZZE PLANO	DESCRIZIONE DESCRIPTION DESCRIPTION UMSCHREIBUNG DESCRIPCIÓN	MATERIALI MATÉRIAUX MATERIAL VARHEN MATERIALES	Q.M. Q.M. M.Q. M.M C. MIN
AVR 03092		GUARNIZIONE PERIMETRALE JOINT DE DE POS AU MUR INSULATING GASKET BLENDRAHMENISOLIERTPROF. JUNTA PERIMETRAL	TPR (COETRUSA)	250 m
AVR 02260		GUARNIZIONE DI BATTUTA JOINT DE BATTEMENT INT. CONNECTION GASKET ANSCHLAGDICHTUNG JUNTA DE BATEO	EPDM	300 m
AVR 02143		GUARNIZIONE FERMAVETRO EXT. 3,5 mm JOINT PARCLOSE EXT. 3,5 mm OUTSIDE GASKET 3,5 mm GLASDICHTUNGINNEN EXT 3.5 mm JUNTA SUJETA VIDRIO EXTERIOR 3.5 m	EPDM	150 m
AVR 02800 AVR 00UP2		GUARNIZIONE FERMAVETRO 2mm JOINT PARCLOSE 2 mm GASKET 2 mm GLASDICHTUNGINNEN 2 mm JUNTA SUJETA VIDRIO 2 mm	EPDM PVC	350 m 400 m
AVR 02801 AVR 00UP3		GUARNIZIONE FERMAVETRO INT. 3 mm JOINT PARCLOSE EXT. 3 mm INNER GASKET 3 mm GLASDICHTUNGINNEN 3 mm JUNTA SUJETA VIDRIO 3 mm	EPDM PVC	250 m 300 m
AVR 02802 AVR 00UP4		GUARNIZIONE FERMAVETRO 4 mm JOINT PARCLOSE 4 mm GASKET 4 mm GLASDICHTUNGINNEN 4 mm JUNTA SUJETA VIDRIO 4 mm	EPDM PVC	200 m 250 m
AVR 02803 AVR 00UP5		GUARNIZIONE FERMAVETRO 5 mm JOINT PARCLOSE 5 mm GASKET 5 mm GLASDICHTUNGINNEN 5 mm JUNTA SUJETA VIDRIO 5 mm	EPDM PVC	200 m 150 m
APC PRZ4		GUARNIZIONE FERMARETE per ZANZARIERA JOINT POUR MOUSTIQUAIRE MOSQUITOS SCREEN GASKET FLIEGENGITTER DICHTUNG JUNTA SUJETA PARA MOSQUITERA	PVC	500 m
ACO SM30TC01		TAPPO PER NODO CENTRALE EMBOUT POUR DEUX VANTAUX PLUG FOR DOUBLE OPENING ABDICHTUNGSSTÜCKE FÜR STULP TAPÓN PARA NODO CENTRAL	PVC	20 pz

SEZIONI **F**



all.co

SERIE BREVETTATA
ALL.CO SMALL 30

SISTEMA MODULARE per VETRINE - SPORTELLI - ZANZARIERE - PERSIANE - BACHECHE



ALL.CO SMALL 30

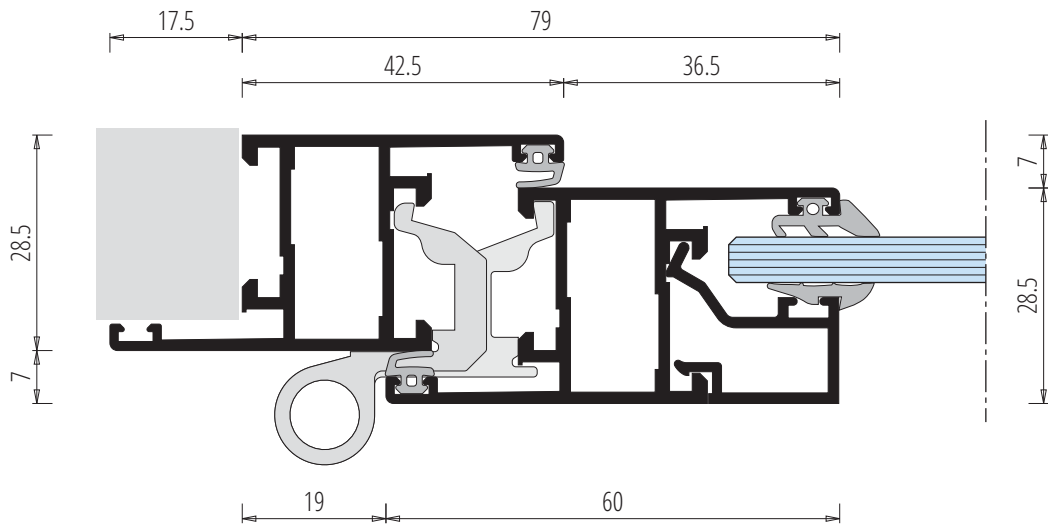
SERIE BREVETTATA

Il presente catalogo è di proprietà di All.co s.p.a. così come i suoi contenuti ed immagini che non potranno essere copiate, riprodotti, modificati in alcun modo senza la Sua autorizzazione scritta.

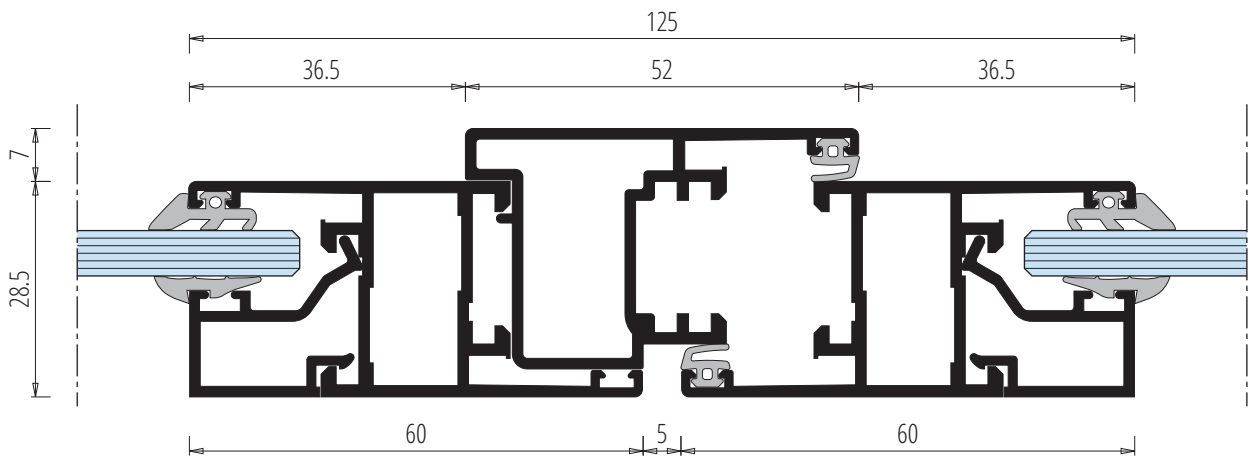
All.co s.p.a. declina ogni responsabilità su eventuali errori di stampa o sull'uso improprio del presente catalogo e si riserva la facoltà di modificare il contenuto senza alcun obbligo di preavviso.

I disegni e le informazioni contenute in questo catalogo sono fornite solo a titolo indicativo e non possono costituire titolo di rivalsa nei confronti di All.co s.p.a..

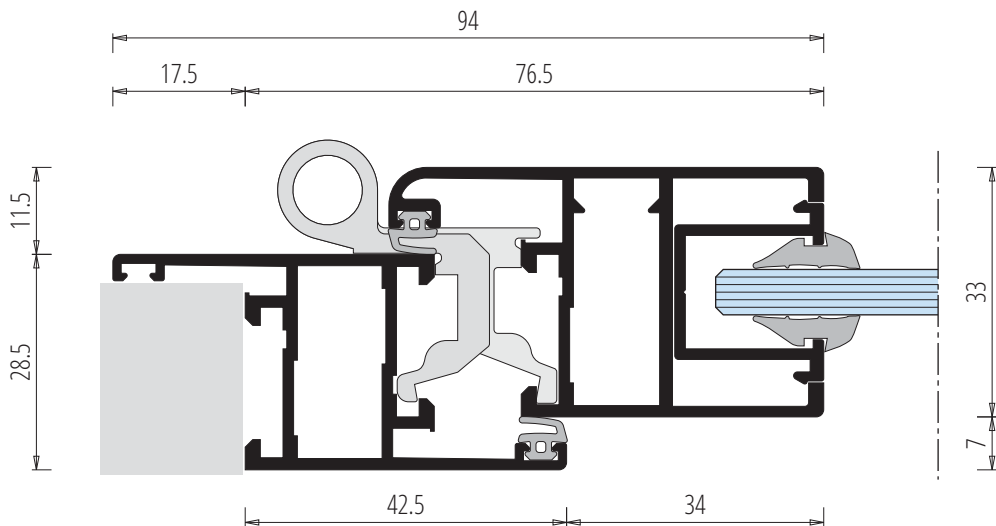
SEZIONE LATERALE A MURO

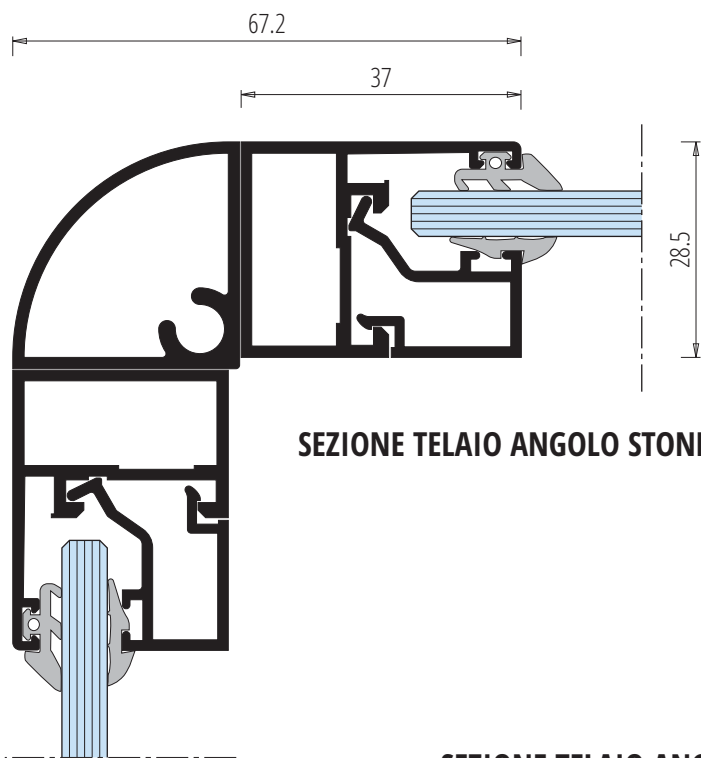


SEZIONE NODO CENTRALE FINESTRA/PORTE 2 ANTE



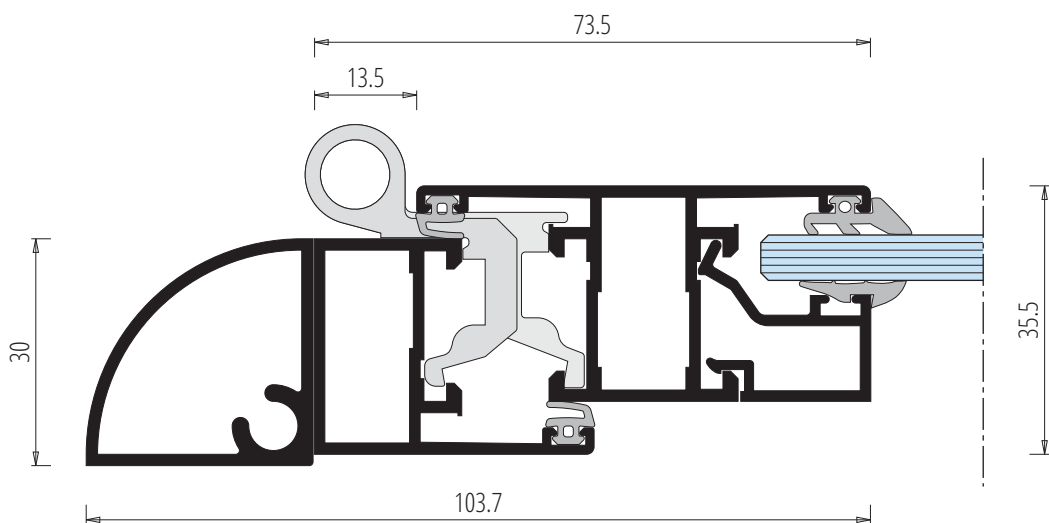
SEZIONE LATERALE A MURO FINESTRA/PORTE APERTURA ESTERNA



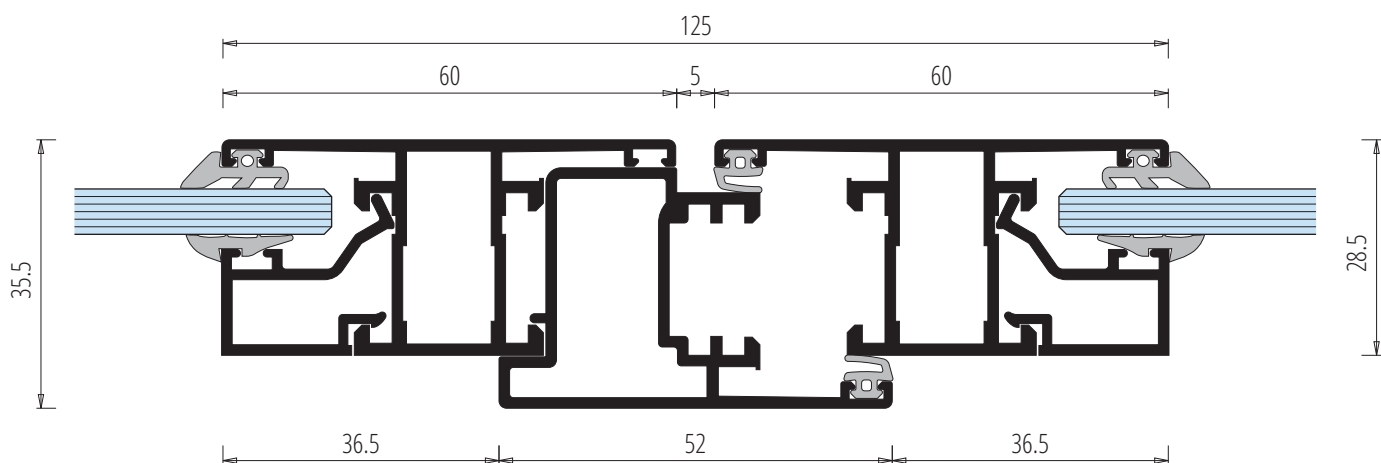


SEZIONE TELAIANO ANGOLO STONDATEO

SEZIONE TELAIANO ANGOLO STONDATEO CON APERTURA VERSO L'ESTERNO



SEZIONE NODO CENTRALE FINESTRA/PORATA 2 ANTE APERTURA ESTERNA

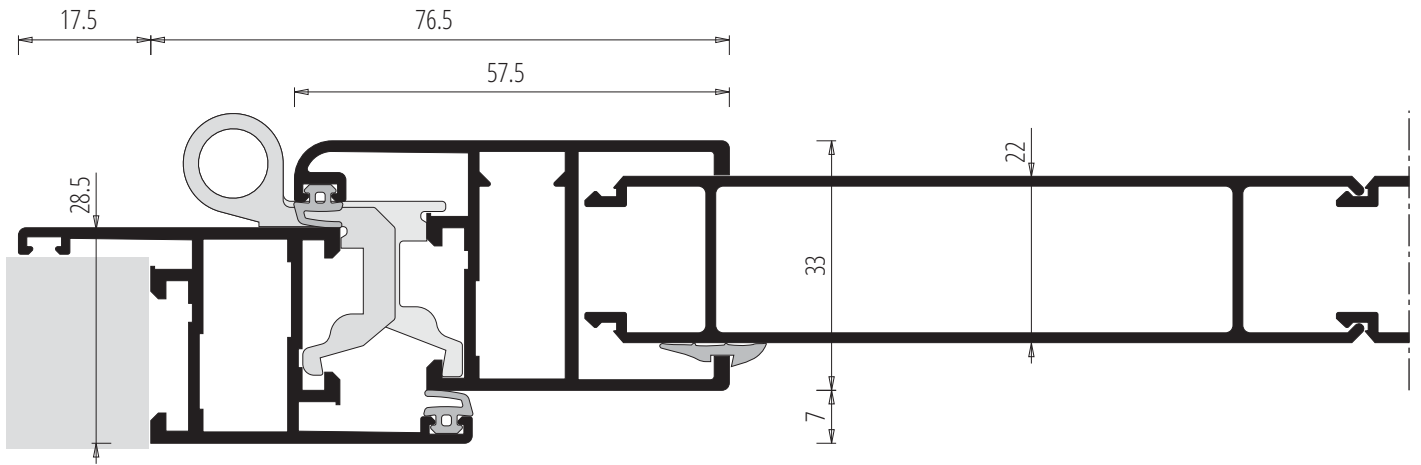


Il presente catalogo è di proprietà di All.co s.p.a. così come i suoi contenuti ed immagini che non potranno essere copiate, riprodotte, modificate in alcun modo senza la Sua autorizzazione scritta.

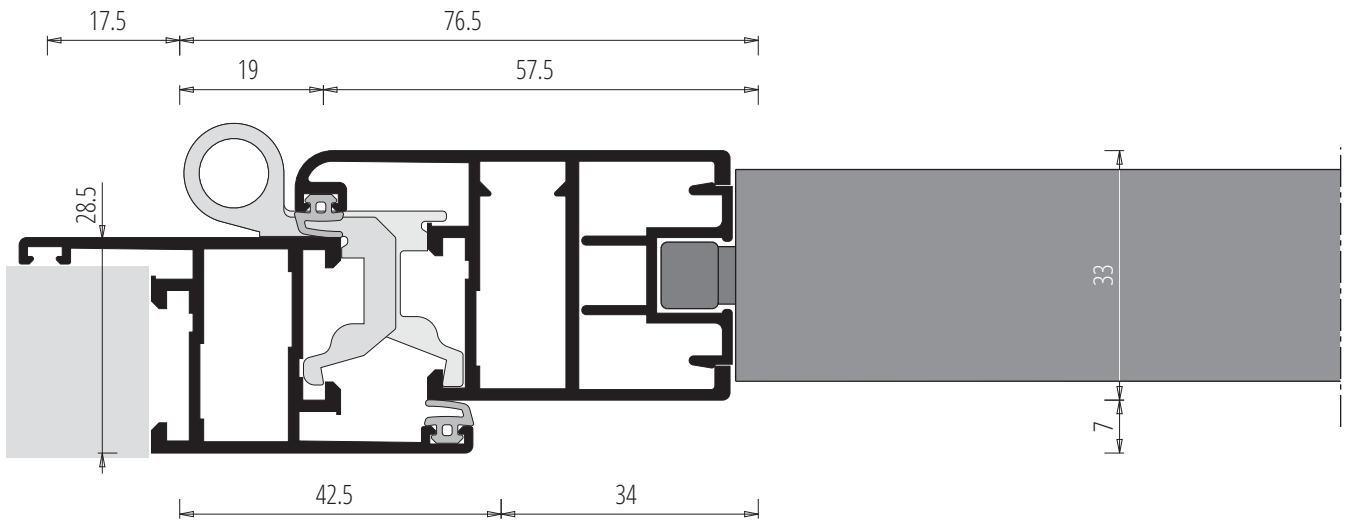
All.co s.p.a. declina ogni responsabilità su eventuali errori di stampa o sull'uso improprio del presente catalogo e si riserva la facoltà di modificare il contenuto senza alcun obbligo di preavviso.

I disegni e le informazioni contenute in questo catalogo sono fornite solo a titolo indicativo e non possono costituire titolo di rivalea nei confronti di All.co s.p.a.

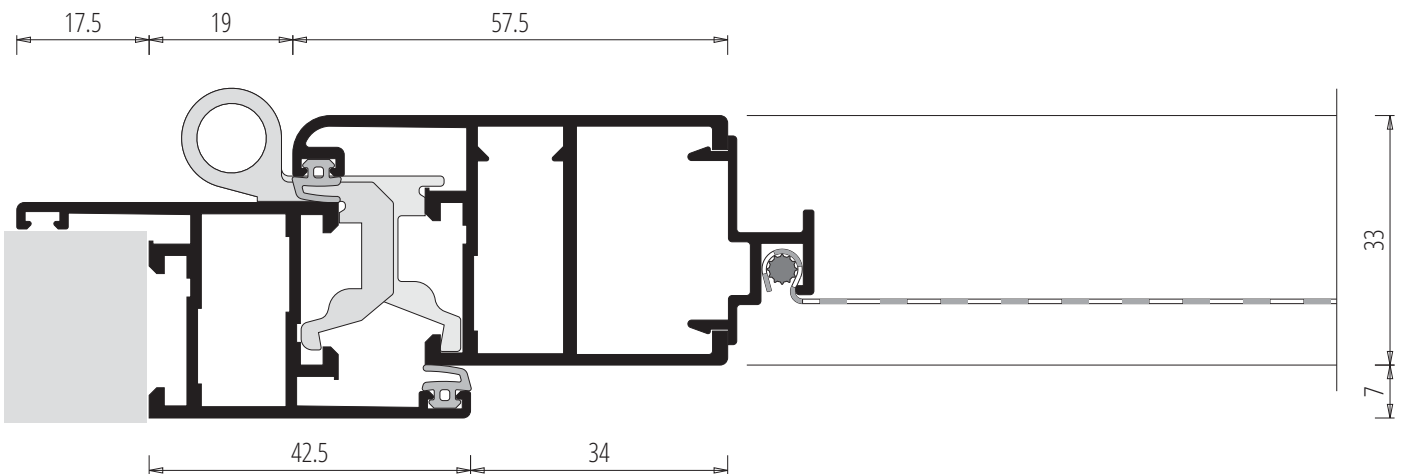
SEZIONE LATERALE A MURO PER PORTONCINO DOGATO CON APERTURA ESTERNA



SEZIONE LATERALE A MURO PER PERSIANA



SEZIONE LATERALE A MURO PER ZANZARIERA

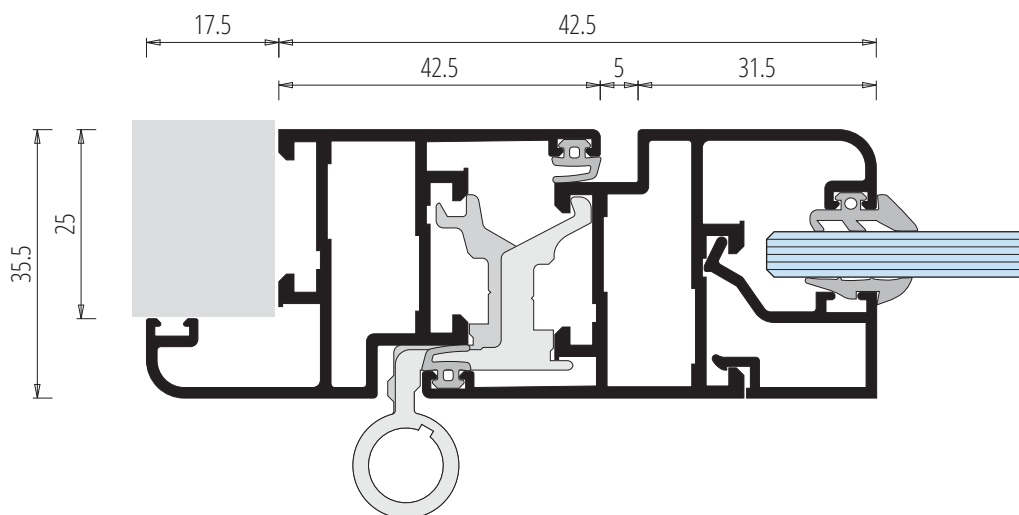


Il presente catalogo è di proprietà di All.co s.p.a. così come i suoi contenuti ed immagini che non potranno essere copiate, riprodotti, modificati in alcun modo senza la Sua autorizzazione scritta.

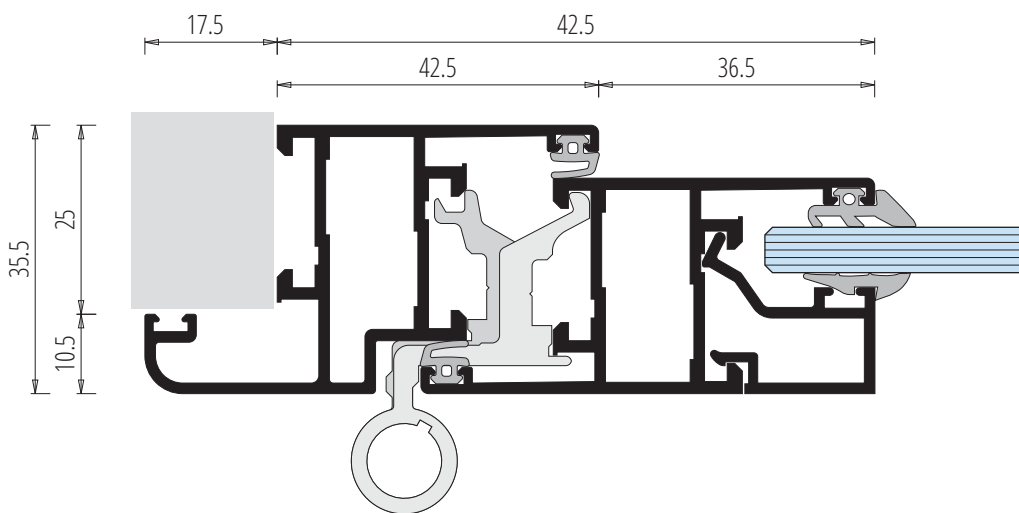
All.co s.p.a. declina ogni responsabilità su eventuali errori di stampa o sull'uso improprio del presente catalogo e si riserva la facoltà di modificare il contenuto senza alcun obbligo di preavviso.

I disegni e le informazioni contenute in questo catalogo sono fornite solo a titolo indicativo e non possono costituire titolo di rivalsa nei confronti di All.co s.p.a..

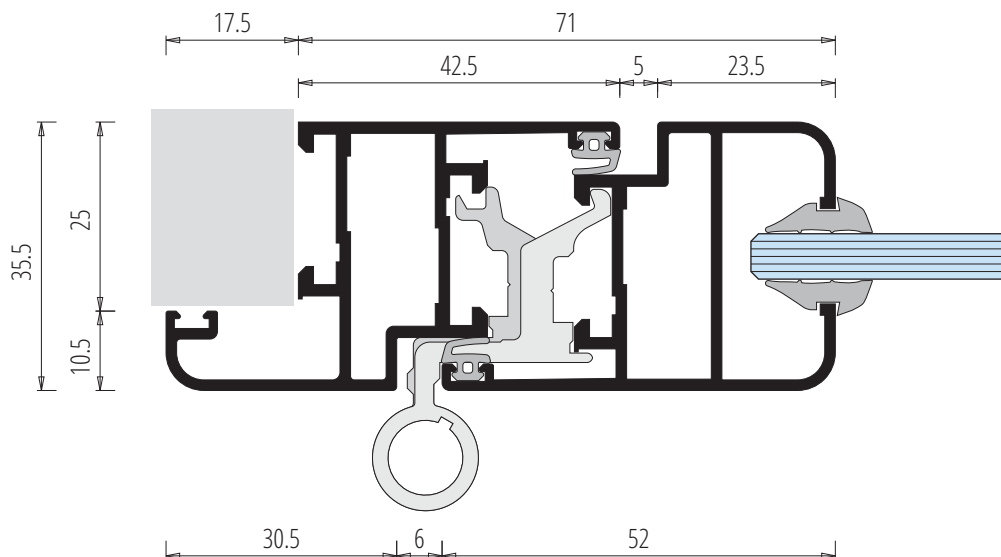
SEZIONE LATERALE A MURO CON PROFILI COMPLANARI



SEZIONE LATERALE A MURO CON PROFILI SORMONTO-COMPLANARI



SEZIONE LATERALE A MURO CON PROFILI COMPLANARI VETRO AD INFILARE



Il presente catalogo è di proprietà di All.co s.p.a. così come i suoi contenuti ed immagini che non potranno essere copiate, riprodotte, modificate in alcun modo senza la Sua autorizzazione scritta.

All.co s.p.a. declina ogni responsabilità su eventuali errori di stampa o sull'uso improprio del presente catalogo e si riserva la facoltà di modificare il contenuto senza alcun obbligo di preavviso.

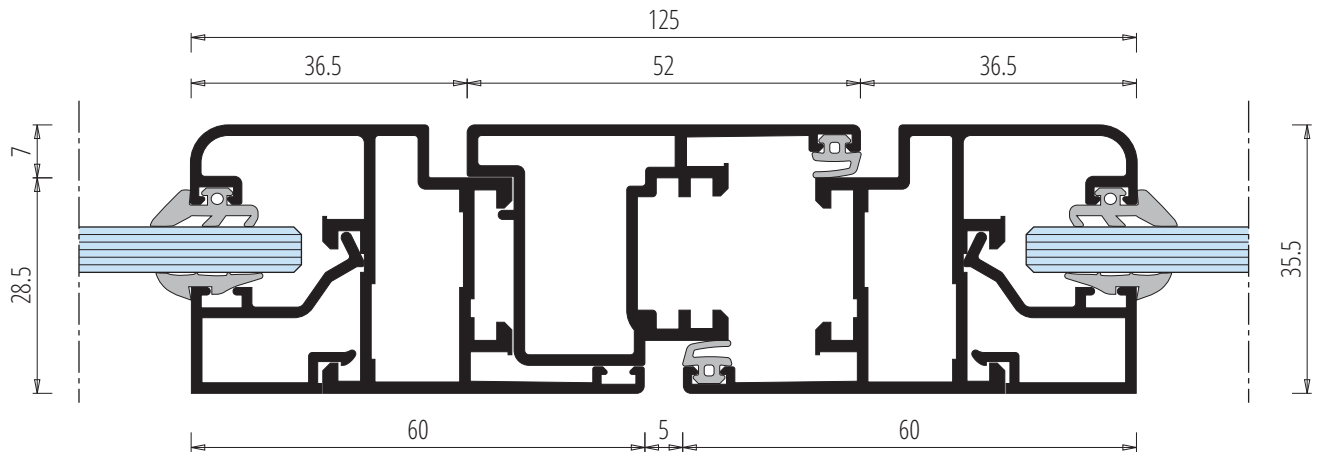
I disegni e le informazioni contenute in questo catalogo sono fornite solo a titolo indicativo e non possono costituire titolo di rivista nei confronti di All.co s.p.a.

Il presente catalogo è di proprietà di All.co s.p.a. così come i suoi contenuti ed immagini che non potranno essere copiate, riprodotti, modificati in alcun modo senza la Sua autorizzazione scritta.

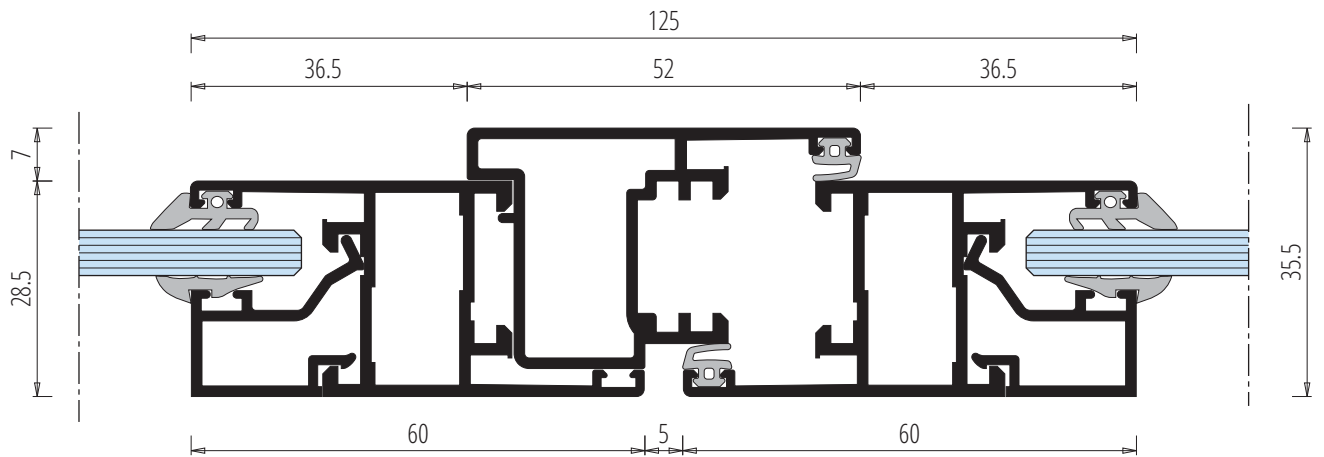
All.co s.p.a. declina ogni responsabilità su eventuali errori di stampa o sull'uso improprio del presente catalogo e si riserva la facoltà di modificare il contenuto senza alcun obbligo di preavviso.

I disegni e le informazioni contenute in questo catalogo sono fornite solo a titolo indicativo e non possono costituire titolo di rivalsa nei confronti di All.co s.p.a..

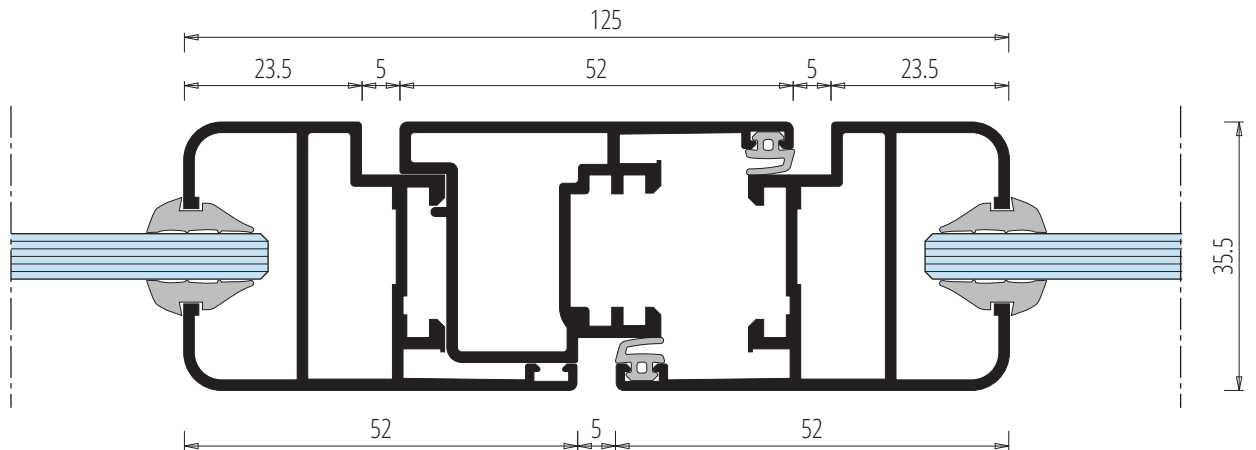
SEZIONE CENTRALE CON PROFILI COMPLANARI

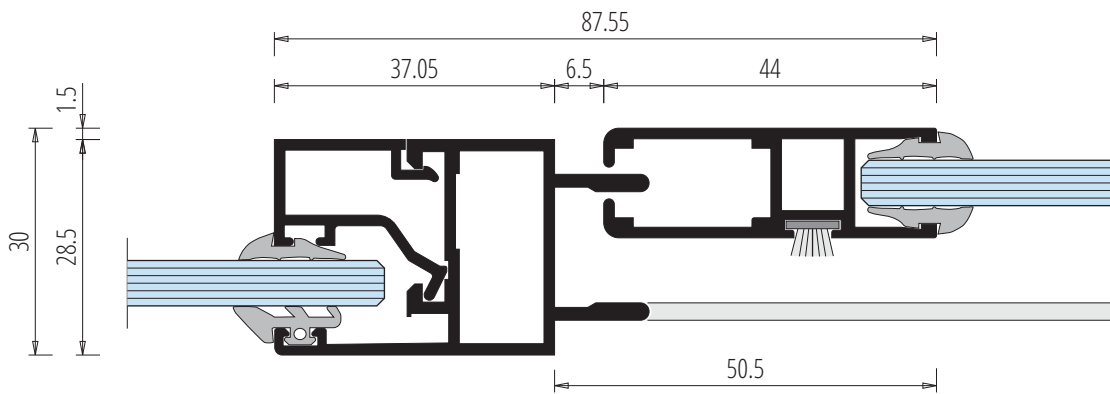


SEZIONE CENTRALE CON PROFILI SORMONTO-COMPLANARI

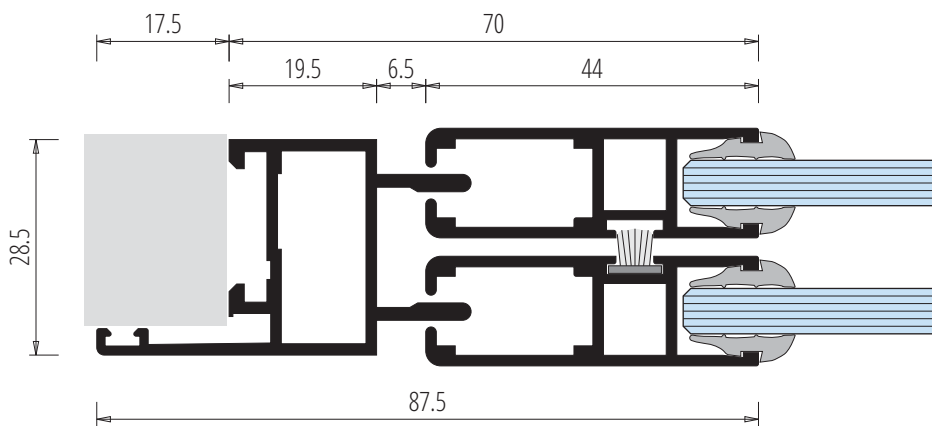


SEZIONE CENTRALE CON PROFILI COMPLANARI VETRO AD INFILARE

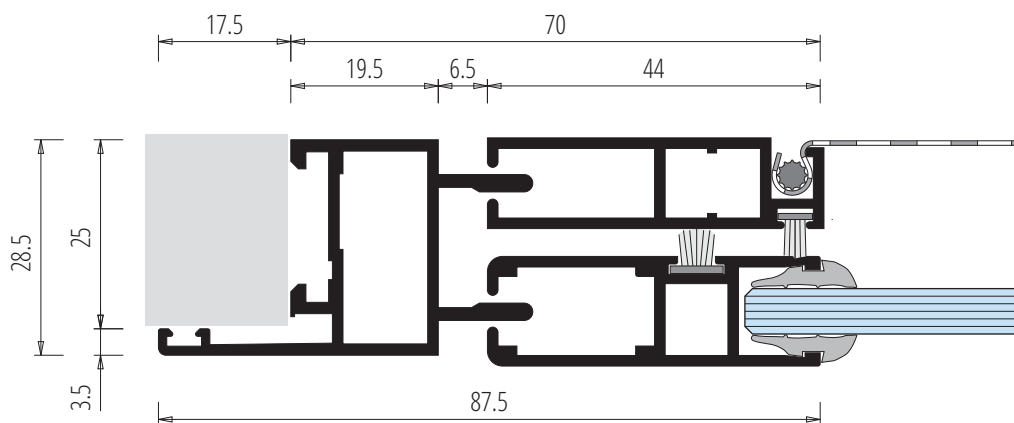




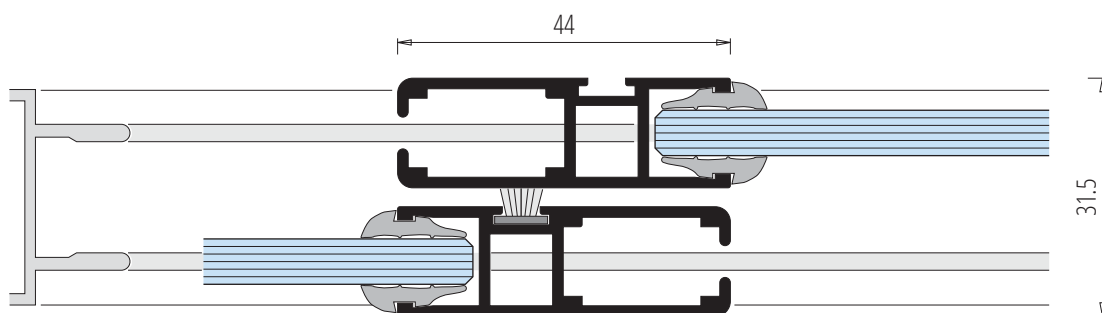
SEZIONE LATERALE CON PROFILI SCORREVOLI



SEZIONE LATERALE CON ANTA SCORREVOLE E ZANZARIERA



SEZIONE CENTRALE CON ANTE SCORREVOLI



Il presente catalogo è di proprietà di All.co s.p.a. così come i suoi contenuti ed immagini che non potranno essere copiate, riprodotte, modificate in alcun modo senza la Sua autorizzazione scritta.

All.co s.p.a. declina ogni responsabilità su eventuali errori di stampa o sull'uso improprio del presente catalogo e si riserva la facoltà di modificare il contenuto senza alcun obbligo di preavviso.

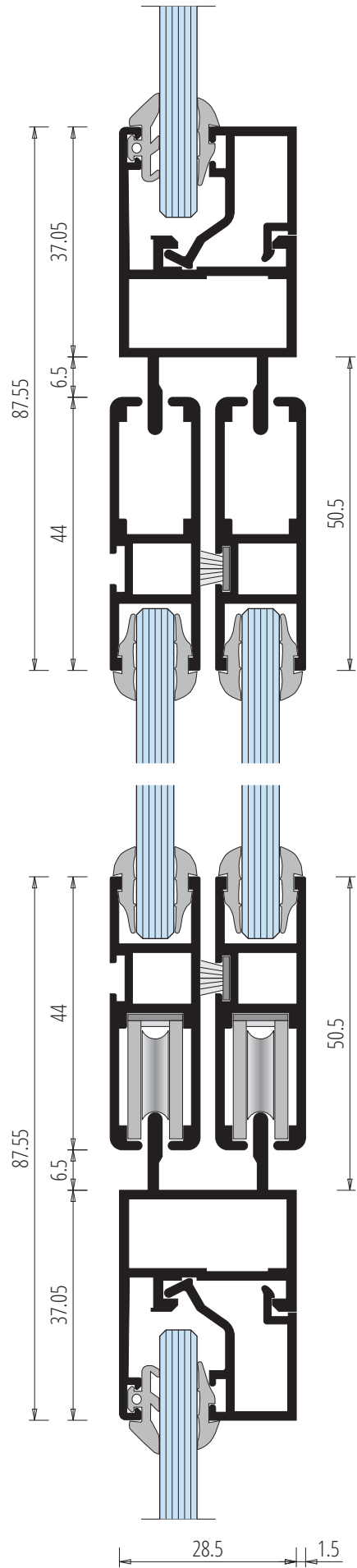
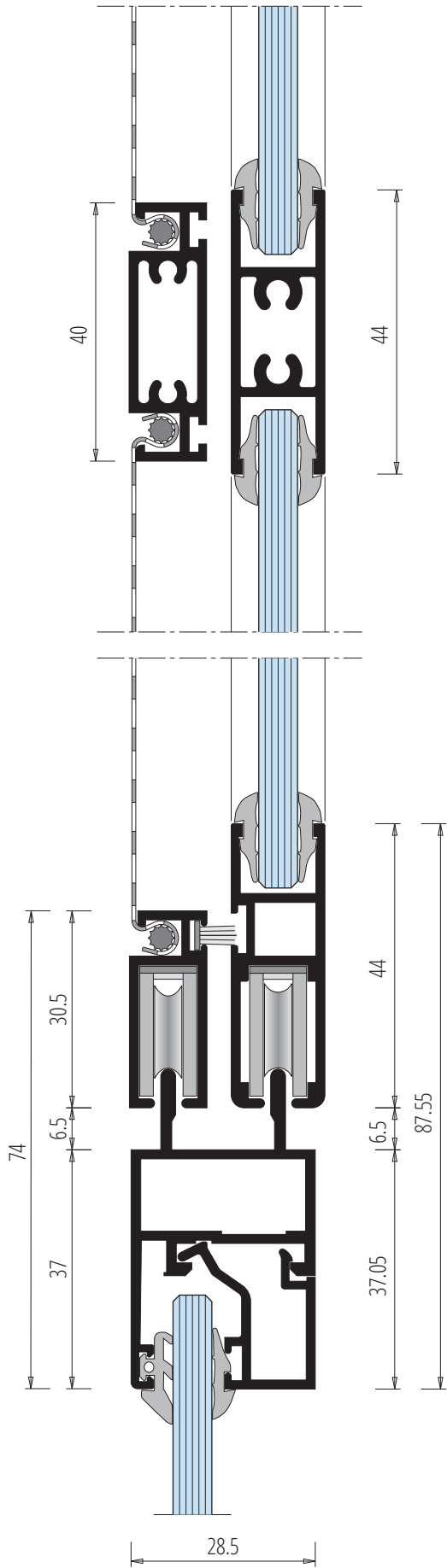
I disegni e le informazioni contenute in questo catalogo sono fornite solo a titolo indicativo e non possono costituire titolo di rivista nei confronti di All.co s.p.a.

SEZIONE VERTICALE CON PROFILI SCORREVOLI E ZANZARIERA

Il presente catalogo è di proprietà di All.co s.p.a. così come i suoi contenuti ed immagini che non potranno essere copiate, riprodotti, modificati in alcun modo senza la Sua autorizzazione scritta.

All.co s.p.a. declina ogni responsabilità su eventuali errori di stampa o sull'uso improprio del presente catalogo e si riserva la facoltà di modificare il contenuto senza alcun obbligo di preavviso.

I disegni e le informazioni contenute in questo catalogo sono fornite solo a titolo indicativo e non possono costituire titolo di rivalsa nei confronti di All.co s.p.a.



SEZIONE VERTICALE CON PROFILI SCORREVOLI

LISTE DI TAGLIO



all.co

SERIE BREVETTATA
ALL.CO SMALL 30

SISTEMA MODULARE per VETRINE - SPORTELLI - ZANZARIERE - PERSIANE - BACHECHE



ALL.CO SMALL 30

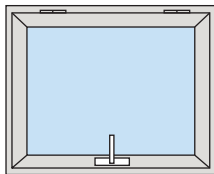
SERIE BREVETTATA

I disegni e le informazioni contenute in questo catalogo sono fornite solo a titolo indicativo e non possono costituire titolo di rivalsa nei confronti di All.co s.p.a..

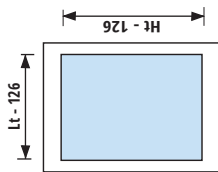
All.co s.p.a. declina ogni responsabilità su eventuali errori di stampa o sull'uso improprio del presente catalogo e si riserva la facoltà di modificarne il contenuto senza alcun obbligo di preavviso.

Il presente catalogo è di proprietà di All.co s.p.a. così come i suoi contenuti ed immagini che non potranno essere copiati, riprodotti, modificati in alcun modo senza la Sua autorizzazione scritta.

FINESTRA A UN'ANTA - APERTURA INTERNA



VETRATURA



N.B.: le formule di taglio sono fornite a titolo indicativo e calcolate sulla base delle quote teoriche di progetto, sono quindi suscettibili di possibili variazioni in funzione del tipo di trattamento e/o finitura superficiale, guarnizioni e ferramenta.
Si ricorda che è buona norma, prima di eseguire il taglio in serie di grosse quantità di infissi, verificare l'esattezza delle liste di taglio riportate in questo catalogo. Il fornitore declina ogni responsabilità derivante da possibili errori di stampa o dalla mancata osservanza delle norme di cui sopra.

PROFILI ALLUMINIO

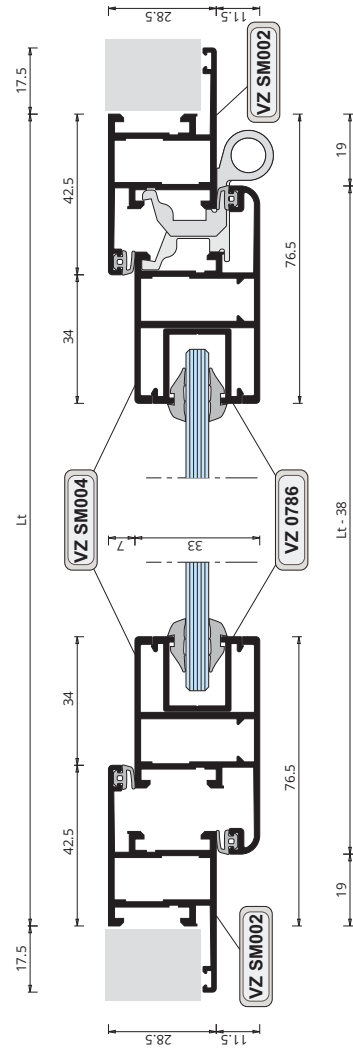
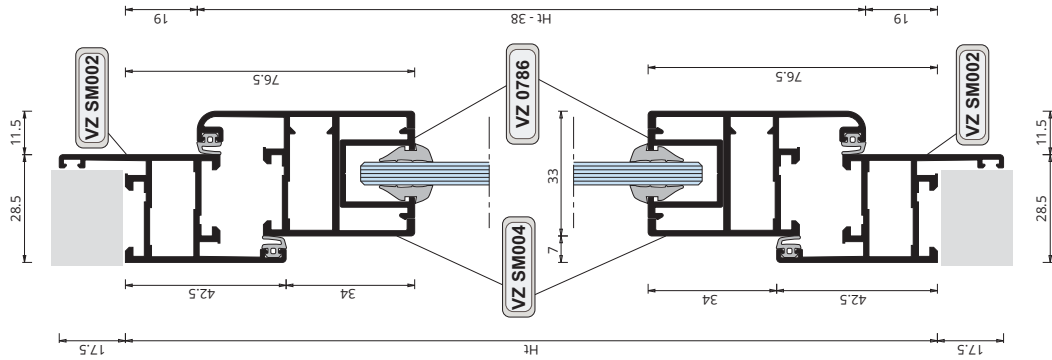
COD.	DESCRIZIONE	Q.ta	TAGLIO
VZ SM002	TELAIO OR	2	Lt + 35
VZ SM002	TELAIO VR	2	Ht + 35
VZ SM004	ANTA OR	2	Lt - 38
VZ SM004	ANTA VR	2	Ht - 38
VZ 0786	RIDUTTORE OR	2	Lt - 153
VZ 0786	RIDUTTORE VR	2	Ht - 113

ACCESSORI

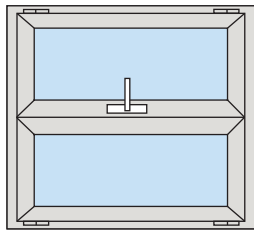
ARTICOLO	DESCRIZIONE	Q.ta	DESCRIZIONE	ARTICOLO	DESCRIZIONE	Q.ta
ACL 0404	Squadr. Telaio	4	Guarn. battuta	AVR 2260	Guarn. battuta	4L+4H
ACL 0404	Squadr. Anta	4	Guarn. fermavetro	AVR 2801	Guarn. fermavetro	4L+4H
AGS 00120N	Cerniera	2				
AGS 01024	Crenonese	1				
AGS 02387	Kit bloccetti cremonese	1				
AGS 02114K	Term. Asta	2				
AGS 01314K	Incontro singolo	2				

GUARNIZIONI

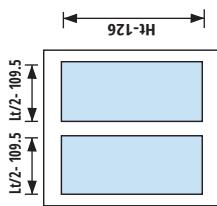
N.B.: LE FORMULE DI TAGLIO SONO CALCOLATE DALLE QUOTE TEORICHE DEI PROFILI GREZZI



FINESTRA A DUE ANTE - APERTURA INTERNA



VETRATURA



N.B.: le formule di taglio sono fornite a titolo indicativo e calcolate sulla base delle quote teoriche di progetto, sono quindi suscettibili di possibili variazioni in funzione del tipo di trattamento e/o finitura superficiale, guarnizioni e ferramenta.
Si ricorda che è buona norma, prima di eseguire il taglio in serie di grosse quantità di infissi, verificare l'esattezza delle liste di taglio riportate in questo catalogo. Il fornitore declina ogni responsabilità derivante da possibili errori di stampa o dalla mancata osservanza delle norme di cui sopra.

PROFILI ALLUMINIO

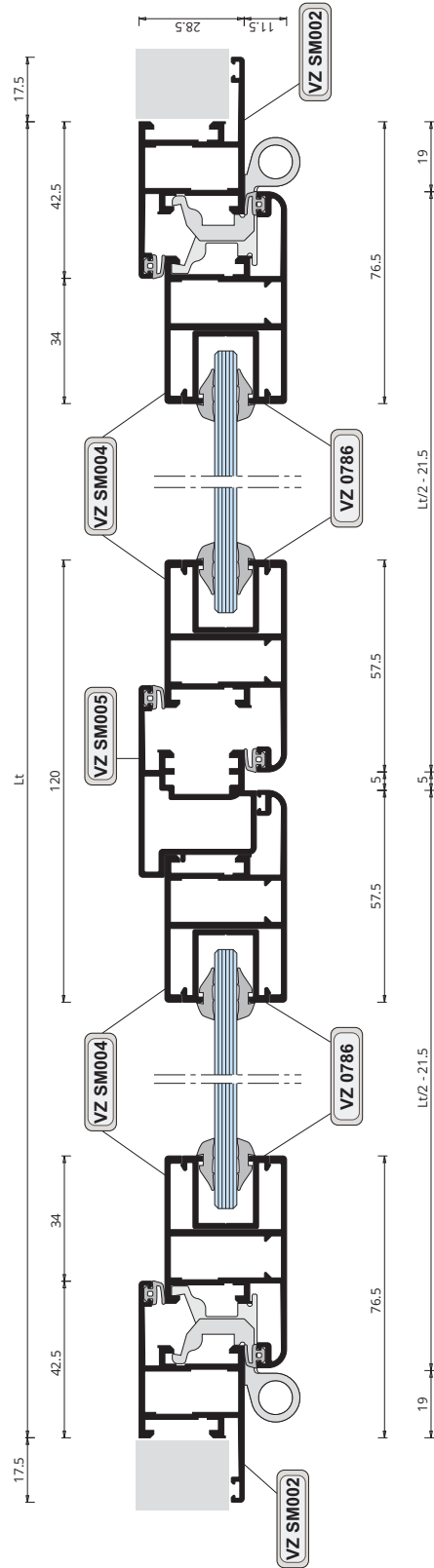
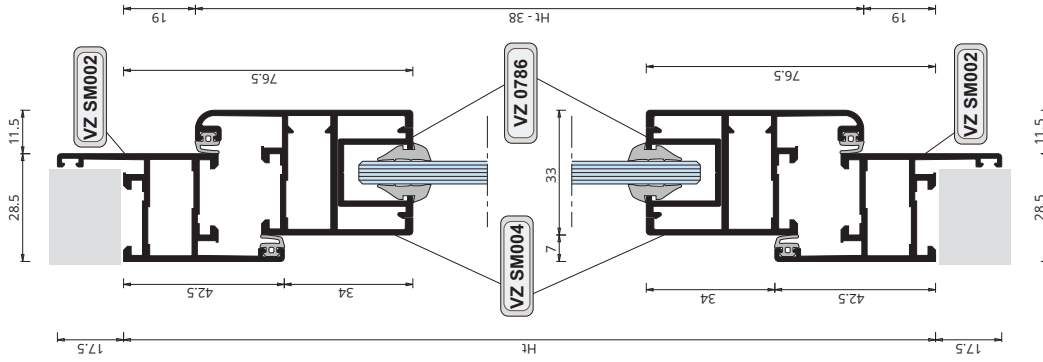
COD.	DESCRIZIONE	Q.ta	TAGLIO
VZ SM002	TELAIO OR	2	Lt + 35
VZ SM002	TELAIO VR	2	Ht + 35
VZ SM004	ANTA OR	4	Lx/2 - 21.5
VZ SM004	ANTA VR	4	Ht - 38
VZ SM005	RIPORTO CENTRALE	1	Ht - 92
VZ 0786	RIDUTTORE OR	4	Lx/2 - 136.5
VZ 0786	RIDUTTORE VR	4	Ht - 113

ACCESSORI

ARTICOLO	DESCRIZIONE	Q.ta	ARTICOLO	DESCRIZIONE	Q.ta
ACL 0404	Squadr. Telaio	4	AVR 2260	Guarn. battuta	4L+6H
ACL 0404	Squadr. Anta	8	AVR 2801	Guarn. fermavetro	4L+8H
AGS 00120N	Cerniera	4	ACO SM30TC01	Tappo riporto centrale	1
AGS 01024	Cremonese	1			
AGS 02387	Kit bloccchetti cremonese	1			
AGS 02114K	Term. Asta	2			
AGS 02111K	Catenaccio	2			
AGS 01322K	Incontro doppio	2			

GUARNIZIONI

N.B.: LE FORMULE DI TAGLIO SONO CALCOLATE DALLE QUOTE TEORICHE DEI PROFILI GREZZI



I disegni e le informazioni contenute in questo catalogo sono fornite solo a titolo indicativo e non possono costituire titolo di rivalsa nei confronti di All.co s.p.a..

All.co s.p.a. declina ogni responsabilità su eventuali errori di stampa o sull'uso improprio del presente catalogo e si riserva la facoltà di modificarne il contenuto senza alcun obbligo di preavviso.

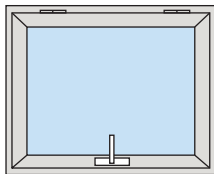
Il presente catalogo è di proprietà di All.co s.p.a. così come i suoi contenuti ed immagini che non potranno essere copiati, riprodotti, modificati in alcun modo senza la Sua autorizzazione scritta.

I disegni e le informazioni contenute in questo catalogo sono fornite solo a titolo indicativo e non possono costituire titolo di rivalsa nei confronti di All.co s.p.a..

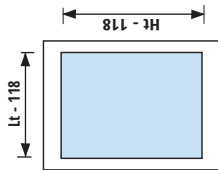
All.co s.p.a. declina ogni responsabilità su eventuali errori di stampa o sull'uso improprio del presente catalogo e si riserva la facoltà di modificare il contenuto senza alcun obbligo di preavviso.

Il presente catalogo è di proprietà di All.co s.p.a. così come i suoi contenuti ed immagini che non potranno essere copiati, riprodotti, modificati in alcun modo senza la Sua autorizzazione scritta.

FINESTRA A UN'ANTA - APERTURA INTERNA



VETRATURA



N.B.: le formule di taglio sono fornite a titolo indicativo e calcolate sulla base delle quote teoriche di progetto, sono quindi suscettibili di possibili variazioni in funzione del tipo di trattamento e/o finitura superficiale, guarnizioni e ferramenta.
Si ricorda che è buona norma, prima di eseguire il taglio in serie di grosse quantità di infissi, verificare l'esattezza delle liste di taglio riportate in questo catalogo. Il fornitore declina ogni responsabilità derivante da possibili errori di stampa o dalla mancata osservanza delle norme di cui sopra.

PROFILI ALLUMINIO

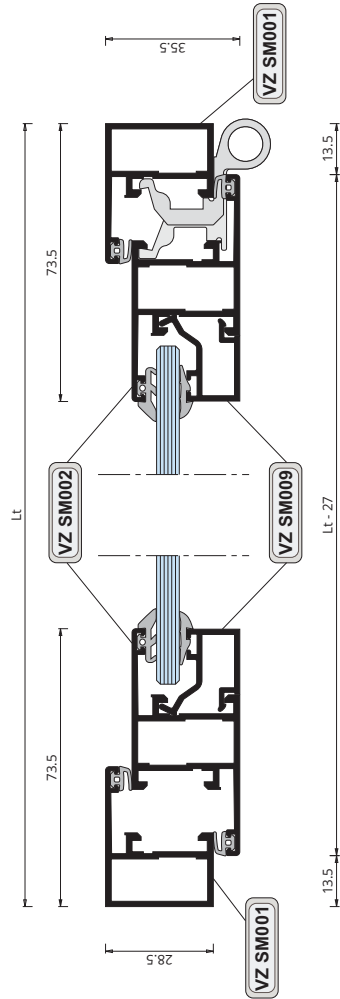
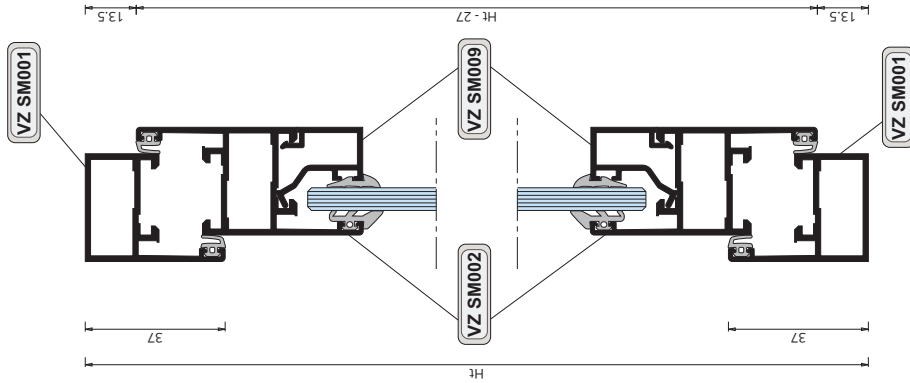
COD.	DESCRIZIONE	Q.ta	TAGLIO
VZ SM001	TELAIO OR	2	Lt
VZ SM001	TELAIO VR	2	Ht
VZ SM002	ANTA OR	2	Lt - 26
VZ SM002	ANTA VR	2	Ht - 26
VZ SM009	FERMAVETRO OR	2	Lt - 112
VZ SM009	FERMAVETRO VR	2	Ht - 147

ACCESSORI

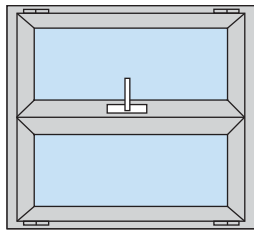
ARTICOLO	DESCRIZIONE	Q.ta	DESCRIZIONE	ARTICOLO	DESCRIZIONE	Q.ta
ACL 0404	Squadr. Telaio	4	Guarn. battuta	AVR 2260	Guarn. battuta	4L+4H
ACL 0404	Squadr. Anta	4	Guarn. fermavetro	AVR 2143	Guarn. fermavetro	2L+2H
AGS 00120N	Cerniera	2	Guarn. fermavetro	AVR 2801	Guarn. fermavetro	2L+2H
AGS 01024	Crenonese	1				
AGS 02387	Kit bloccetti cremonese	1				
AGS 02114K	Term. Asta	2				
AGS 01314K	Incontro singolo	2				

GUARNIZIONI

N.B.: LE FORMULE DI TAGLIO SONO CALCOLATE DALLE QUOTE TEORICHE DEI PROFILI GREZZI

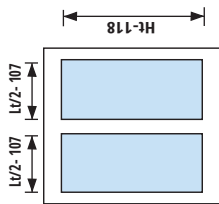


FINESTRA A DUE ANTE - APERTURA ESTERNA



N.B.: le formule di taglio sono fornite a titolo indicativo e calcolate sulla base delle quote teoriche di progetto, sono quindi suscettibili di possibili variazioni in funzione del tipo di trattamento e/o finitura superficiale, guarnizioni e ferramenta.
Si ricorda che è buona norma, prima di eseguire il taglio in serie di grosse quantità di infissi, verificare l'esattezza delle liste di taglio riportate in questo catalogo. Il fornitore declina ogni responsabilità derivante da possibili errori di stampa o dalla mancata osservanza delle norme di cui sopra.

VETRATURA



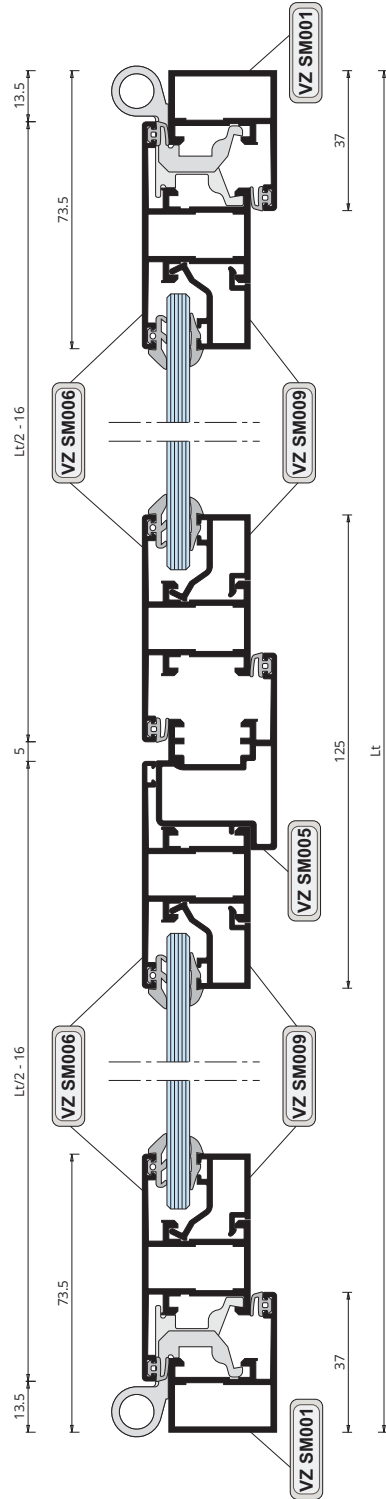
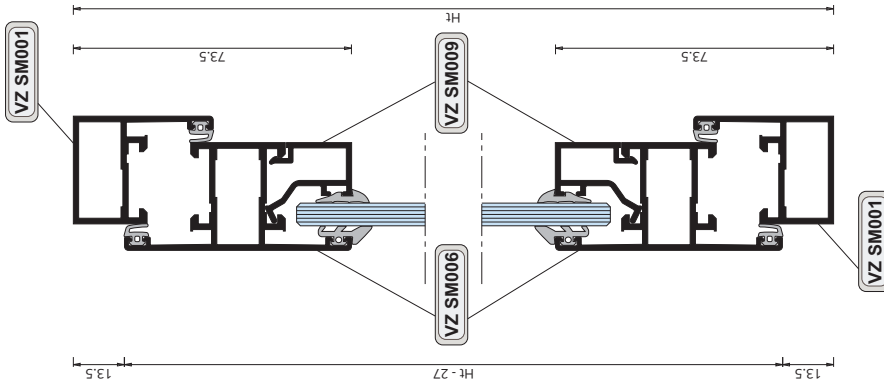
PROFILI ALLUMINIO

COD.	DESCRIZIONE	Q.ta	TAGLIO
VZ SM001	TELAIO OR	2	Lt
VZ SM001	TELAIO VR	2	Ht
VZ SM006	TI ANTA OR	4	Lx/2 - 16
VZ SM006	TI ANTA VR	4	Ht - 27
VZ SM005	RIPORTO CENTRALE	1	Ht - 86
VZ SM009	FERMAVETRO OR	4	Lx/2 - 101
VZ SM009	FERMAVETRO VR	4	Ht - 147

ACCESSORI

ARTICOLO	DESCRIZIONE	Q.ta	ARTICOLO	DESCRIZIONE	Q.ta
ACL 0404	Squadr. Telaio	4	AVR 2260	Guarn. battuta	4L+6H
ACL 0404	Squadr. Anta	8	AVR 2143	Guarn. fermavetro	2L+4H
AGS 00120N	Cerniera	4	AVR 2801	Guarn. fermavetro	2L+4H
ALC 6028	Cremonese per ap. est.	1	ACO SM30TC01	Tappo riporto centrale	1
AGS 02114K	Term. Asta	2			
AGS 02111K	Catenaccio	2			
AGS 01322K	Incontro doppio	2			

N.B.: LE FORMULE DI TAGLIO SONO CALCOLATE DALLE QUOTE TEORICHE DEI PROFILI GREZZI

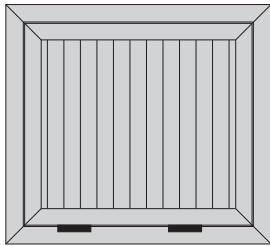


I disegni e le informazioni contenute in questo catalogo sono fornite solo a titolo indicativo e non possono costituire titolo di rivaista nei confronti di All.co s.p.a..

All.co s.p.a. declina ogni responsabilità su eventuali errori di stampa o sull'uso improprio del presente catalogo e si riserva la facoltà di modificare il contenuto senza alcun obbligo di preavviso.

Il presente catalogo è di proprietà di All.co s.p.a. così come i suoi contenuti ed immagini che non potranno essere copiati, riprodotti, modificati in alcun modo senza la Sua autorizzazione scritta.

PERSIANA A UN'ANTA - STECCHE FISSE



N.B.: le formule di taglio sono fornite a titolo indicativo e calcolate sulla base delle quote teoriche di progetto; sono quindi suscettibili di possibili variazioni in funzione del tipo di trattamento e/o finitura superficiale, guarnizioni e ferramenta.
Si ricorda che è buona norma, prima di eseguire il taglio in serie di grosse quantità di infissi, verificare l'esattezza delle liste di taglio riportate in questo catalogo. Il fornitore declina ogni responsabilità derivante da possibili errori di stampa o dalla mancata osservanza delle norme di cui sopra.

PROFILI ALLUMINIO

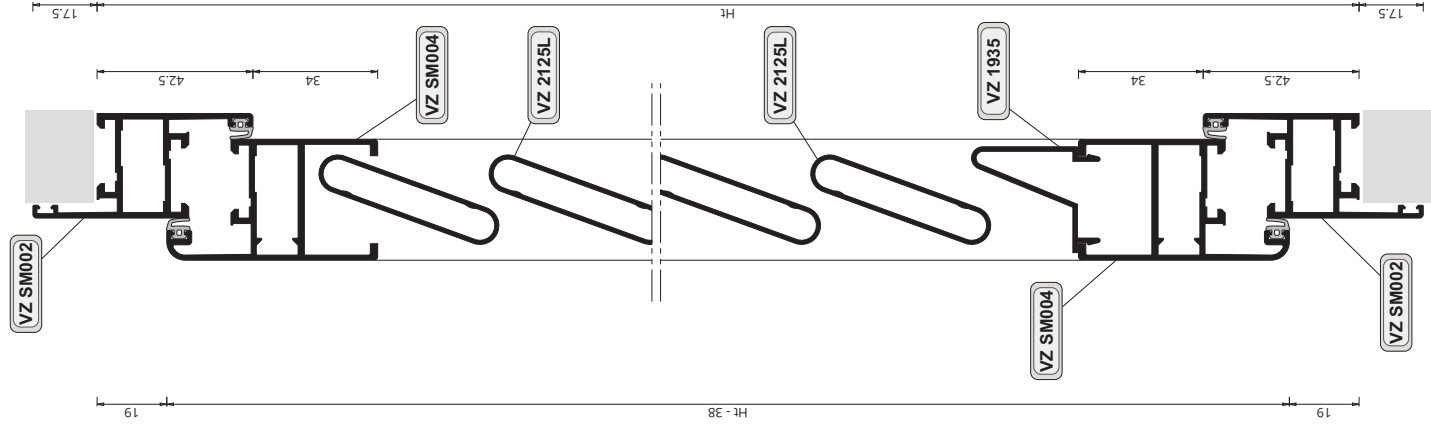
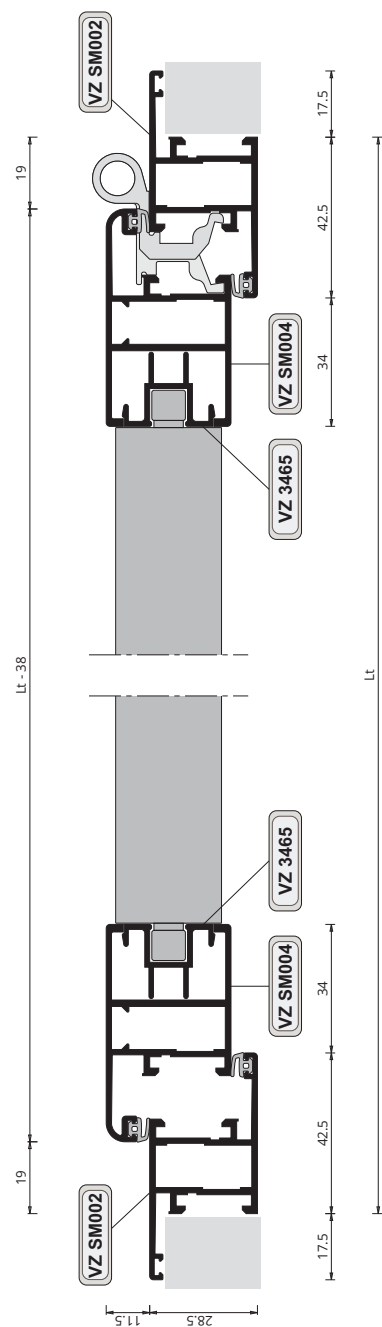
COD.	DESCRIZIONE	Q.ta	TAGLIO
VZ SM002	TELAIO OR	2	Lt + 35
VZ SM002	TELAIO VR	2	Ht + 35
VZ SM004	ANTA OR	2	Lt - 38
VZ SM004	ANTA VR	2	Ht - 38
VZ 3465	RIDUTTORE	2	
VZ 1935	COMPENS. LAMELLA	1	Lt - 153
VZ 2125L	LAMELLA	n	

ACCESSORI

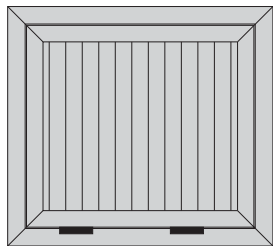
ARTICOLO	DESCRIZIONE	Q.ta	ARTICOLO	DESCRIZIONE	Q.ta
ACL 0404	Squadr. Telaio	4	AVR 2260	Guarn. battuta	4L+4H
ACL 0404	Squadr. Anta	4	AVR 6902	SELLETTA LAMELLE	
AGS 00120N	Cerniera	2			
ALC 6028	Cremonese per ap. est.	1			
AGS 0214K	Term. Asta	2			
AGS 01314K	Incontro singolo	2			

GUARNIZIONI

N.B.: LE FORMULE DI TAGLIO SONO CALCOLATE DALLE QUOTE TEORICHE DEI PROFILI GREZZI



PERSIANA A UN'ANTA - STECCHE ORIENTABILI



N.B.: le formule di taglio sono fornite a titolo indicativo e calcolate sulla base delle quote teoriche di progetto, sono quindi suscettibili di possibili variazioni in funzione del tipo di trattamento e/o finitura superficiale, guarnizioni e ferramenta.
Si ricorda che è buona norma, prima di eseguire il taglio in serie di grosse quantità di infissi, verificare l'esattezza delle liste di taglio riportate in questo catalogo. Il fornitore declina ogni responsabilità derivante da possibili errori di stampa o dalla mancata osservanza delle norme di cui sopra.

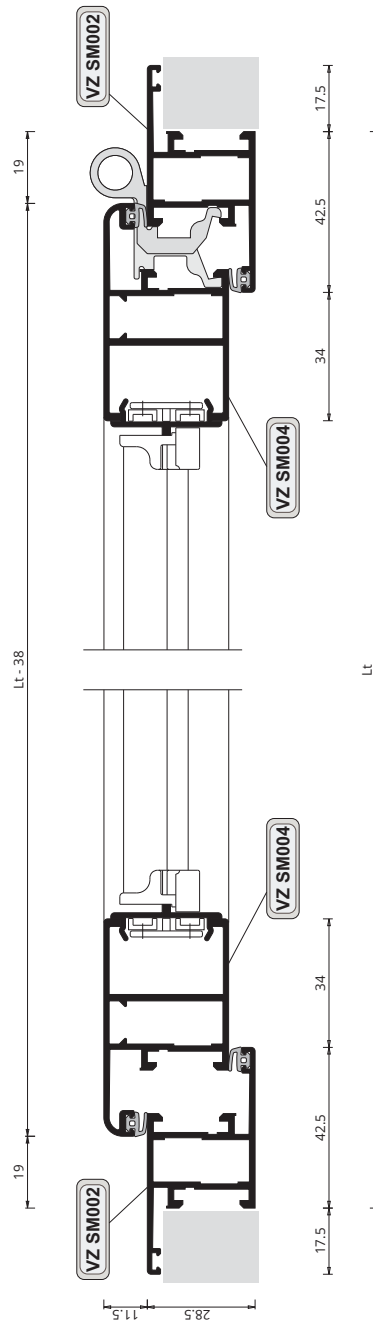
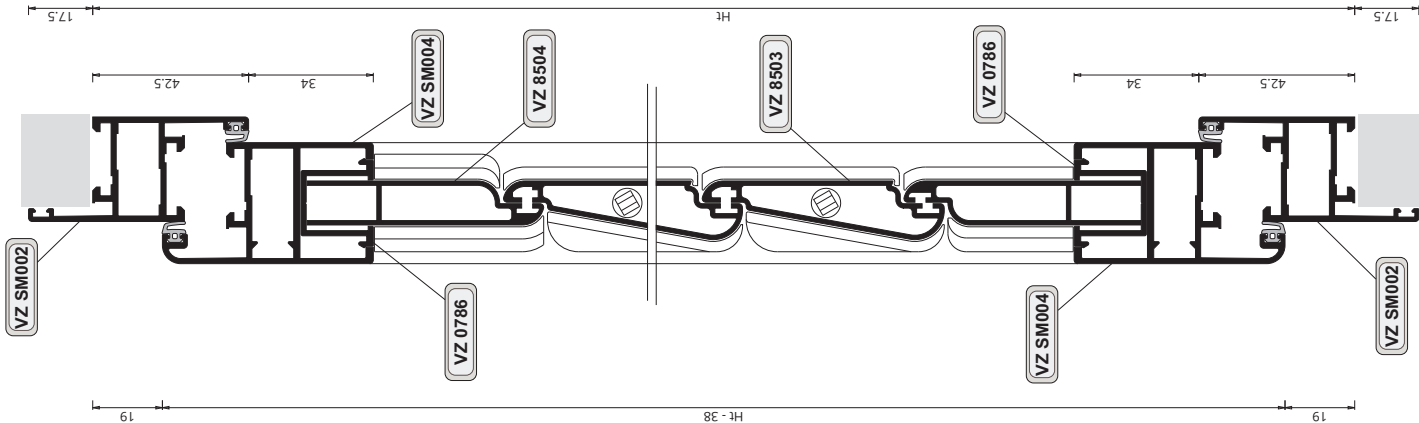
PROFILI ALLUMINIO

COD.	DESCRIZIONE	Q.ta	TAGLIO
VZ SM002	TELAIO OR	2	Lt + 35
VZ SM002	TELAIO VR	2	Ht + 35
VZ SM004	ANTA OR	2	Lt - 38
VZ SM004	ANTA VR	2	Ht - 38
VZ 0786	RIDUTTORE OR	2	Lt - 153
VZ 8504	LAMELLA COMP.	2	
VZ 8503	LAMELLA	n	

ACCESSORI

ARTICOLO	DESCRIZIONE	Q.ta	ARTICOLO	DESCRIZIONE	Q.ta
ACL 0404	Squadr. Telaio	4	AVR 2260	Guarn. battuta	4L+4H
ACL 0404	Squadr. Anta	4	AVR 1104	Guarn. per lamella	11x17 Lame
AGS 00120N	Cerniera	2	APR 01C 24S1X316	xx: da 6 a 32 stecche meccanismo per lamella vz8503 camera 24	
ALC 6028	Cremone per ap. est.	1	APR 006373052001	ZX se >25 stecche maniglia maglierita per MINI EKLI	
AGS 02114K	Term. Asta	2			
AGS 01314K	Incontro singolo	2			

N.B.: LE FORMULE DI TAGLIO SONO CALCOLATE DALLE QUOTE TEORICHE DEI PROFILI GREZZI



I disegni e le informazioni contenute in questo catalogo sono fornite solo a titolo indicativo e non possono costituire titolo di rivalsa nei confronti di All.co s.p.a..

All.co s.p.a. declina ogni responsabilità su eventuali errori di stampa o sull'uso improprio del presente catalogo e si riserva la facoltà di modificarne il contenuto senza alcun obbligo di preavviso.

Il presente catalogo è di proprietà di All.co s.p.a. così come i suoi contenuti ed immagini che non potranno essere copiati, riprodotti, modificati in alcun modo senza la Sua autorizzazione scritta.

DISTRIBUTORE AUTORIZZATO
SISTEMI ALL.CO



all.co



All.Co S.p.A.

tel: +39 050 95 61
fax: +39 050 98 27 27
info@allco.it

via A. Meucci, 15
Z.I. Ospedaletto
56121 - Pisa
Italia
www.allco.it

Ufficio Tecnico

tel: +39 050 95 61
tech@allco.it